



แผนยุทธศาสตร์การพัฒน
เทศบาลตำบลบ้านจั่น
(พ.ศ. 2553 – 2557)

วิสัยทัศน์

“ครอบครัวอบอุ่น ชุมชนสันติสุข คุณภาพชีวิตก้าวหน้า
เศรษฐกิจยั่งยืน พร้อมบริการพลความสะอาด บริการด้วยความจริงใจ”

งานวิเคราะห์นโยบายและแผน
กองวิชาการและแผนงาน เทศบาลตำบลบ้านจั่น

คำนำ

เทศบาลตำบลบ้านจั่น จะต้องจัดทำแผนพัฒนาท้องถิ่นของตนเอง ตามกฎหมายการกำหนดแผน และขั้นตอนการกระจายอำนาจ พ.ศ. 2542 โดยปฏิบัติตามขั้นตอนในระเบียบกระทรวงมหาดไทยว่าด้วยการจัดทำแผนพัฒนาขององค์กรปกครองส่วนท้องถิ่น พ.ศ. 2548 โดยมีวัตถุประสงค์เพื่อให้องค์กรปกครองส่วนท้องถิ่น มีเป้าหมายและทิศทางในการพัฒนาที่ชัดเจน มีความเป็นไปได้ในอันจะนำไปสู่การบรรลุผลตามจุดมุ่งหมาย ที่กำหนดไว้

การจัดทำแผนยุทธศาสตร์การพัฒนาเทศบาล ฉบับนี้ จะกำหนดยุทธศาสตร์ และแนวทางการพัฒนาของเทศบาลซึ่งแสดงถึงวิสัยทัศน์ พันธกิจ และจุดมุ่งหมายของการพัฒนาในอนาคต โดยสอดคล้องกับแผนพัฒนาเศรษฐกิจและสังคมแห่งชาติ นโยบายของรัฐบาล แผนพัฒนาจังหวัด และแผนพัฒนาอำเภอ และเน้นการมีส่วนร่วมของประชาชนในการจัดทำแผน เพื่อให้แผนพัฒนาท้องถิ่นมีความสอดคล้องกับสภาพปัญหาและความต้องการของประชาชน เป็นแผนที่มีประสิทธิภาพและสามารถใช้เป็นกรอบแนวทางในการจัดสรรงบประมาณสำหรับโครงการของเทศบาลได้อย่างเหมาะสม

ในการจัดทำแผนยุทธศาสตร์การพัฒนาเทศบาลตำบลบ้านจั่น ฉบับนี้เน้นการมีส่วนร่วมจากประชาชน การเตรียมความพร้อมรับการถ่ายโอนภารกิจ ตามนโยบายการกระจายอำนาจสู่องค์กรปกครองส่วนท้องถิ่น และการพัฒนาแบบยั่งยืนเพื่อให้ชุมชนเข้มแข็งพึ่งตนเองได้ และหวังเป็นอย่างยิ่งว่าแผนยุทธศาสตร์การพัฒนาเทศบาล ฉบับนี้ จะก่อให้เกิดประโยชน์สูงสุดต่อการพัฒนา โดยส่วนรวมสามารถแก้ไขปัญหาและสนองความต้องการของประชาชนได้อย่างแท้จริง

(นายสมเพชร ภัคศิวิเศษ)

นายกเทศมนตรีตำบลบ้านจั่น

สารบัญ

เรื่อง	หน้า
บทที่ 1 บทนำ	1
บทที่ 2 สภาพทั่วไปและข้อมูลพื้นฐานขององค์กรปกครองส่วนท้องถิ่น	6
บทที่ 3 การวิเคราะห์ศักยภาพการพัฒนาท้องถิ่น	26
บทที่ 4 วิสัยทัศน์ พันธกิจ และจุดมุ่งหมายเพื่อการพัฒนา	50
บทที่ 5 ยุทธศาสตร์ และแนวทางการพัฒนาท้องถิ่น	58
บทที่ 6 การนำแผนยุทธศาสตร์การพัฒนาไปสู่การปฏิบัติและการติดตามประเมินผล	61

บทที่ 1

บทนำ

★ การจัดทำแผนยุทธศาสตร์การพัฒนา

ลักษณะของแผนยุทธศาสตร์การพัฒนา

แผนยุทธศาสตร์การพัฒนาขององค์กรปกครองส่วนท้องถิ่นเป็นแผนพัฒนาเศรษฐกิจและสังคมขององค์กรปกครองส่วนท้องถิ่นที่กำหนดยุทธศาสตร์และแนวทางการพัฒนาขององค์กรปกครองส่วนท้องถิ่น ซึ่งแสดงถึงวิสัยทัศน์ พันธกิจ และจุดมุ่งหมายเพื่อการพัฒนาในอนาคตโดยสอดคล้องกับแผนพัฒนาเศรษฐกิจและสังคมแห่งชาติ แผนยุทธศาสตร์การพัฒนาจังหวัด กรอบยุทธศาสตร์การพัฒนาขององค์กรปกครองส่วนท้องถิ่นในเขตจังหวัดอุดรธานี ปัญหาความต้องการของประชาชนและนโยบายผู้บริหารท้องถิ่นในการพัฒนาท้องถิ่น

ดังนั้น การวางแผนยุทธศาสตร์พัฒนาองค์กรปกครองส่วนท้องถิ่นจึงเป็นกระบวนการกำหนดทิศทางในอนาคตขององค์กรปกครองส่วนท้องถิ่น โดยกำหนดสภาพการณ์ที่ต้องการบรรลุและแนวทางในการบรรลุบนพื้นฐานของการรวบรวมและวิเคราะห์ข้อมูลอย่างรอบด้านและเป็นระบบ ทั้งนี้จะต้องสอดคล้องกับศักยภาพของท้องถิ่น และปัญหา/ความต้องการของประชาชนในท้องถิ่นด้วย

การวางแผนยุทธศาสตร์การพัฒนา มีความสำคัญต่อองค์กรปกครองส่วนท้องถิ่นเป็นอย่างยิ่ง ทั้งนี้เนื่องจากแผนยุทธศาสตร์การพัฒนาเป็นแผนที่มุ่งไปสู่สภาพการณ์ที่ต้องการให้เกิดขึ้นในอนาคต เป็นกรอบในการกำหนดทิศทางการพัฒนาขององค์กรปกครองส่วนท้องถิ่นให้มุ่งไปสู่สภาพการณ์อันพึงประสงค์ได้อย่างเท่าทันกับการเปลี่ยนแปลง โดยสามารถจัดสรรทรัพยากรที่มีอยู่อย่างจำกัดได้อย่างมีประสิทธิภาพ การจัดทำแผนยุทธศาสตร์การพัฒนาจึงเป็นการกำหนดทิศทางการพัฒนาขององค์กรปกครองส่วนท้องถิ่น ที่ต้องกำหนดถึงสภาพการณ์ที่ต้องการจะบรรลุเป้าหมายและแนวทางในการที่จะทำให้บรรลุถึงสภาพการณ์ดังกล่าว

การจัดทำแผนยุทธศาสตร์พัฒนาที่ดีนั้น จะต้องตั้งอยู่บนพื้นฐานของการรวบรวมและการวิเคราะห์ข้อมูลอย่างรอบด้านและเป็นระบบ ทั้งนี้เพื่อเป็นแผนยุทธศาสตร์พัฒนาขององค์กรปกครองส่วนท้องถิ่นสามารถนำไปสู่การแก้ไขปัญหาและสนองตอบความต้องการของประชาชนในท้องถิ่นได้อย่างแท้จริง ต่อไป

วัตถุประสงค์ของการจัดทำแผนยุทธศาสตร์การพัฒนา

1. ทำให้การดำเนินการตามแผนพัฒนาเป็นไปด้วยความรอบคอบ และผ่านกระบวนการมีส่วนร่วมของประชาชน
2. การมีแนวทางการพัฒนาและวัตถุประสงค์ที่ชัดเจนทำให้บรรลุถึงวัตถุประสงค์ของโครงการ

3. ใช้การวางแผนพัฒนาเป็นเครื่องมือในการจัดทำงบประมาณรายจ่ายประจำปี
4. ทำให้กระบวนการจัดงบประมาณมีความรัดกุมขึ้นวัตถุประสงค์ของการจัดทำแผนพัฒนา

★ ขั้นตอนการจัดทำแผนยุทธศาสตร์การพัฒนา

☞ ขั้นตอนที่ 1 การรวบรวมข้อมูลและปัญหาสำคัญ

การเก็บรวบรวมข้อมูลการจัดทำแผนยุทธศาสตร์การพัฒนาขององค์กรปกครองส่วนท้องถิ่น จะต้องมีการรวบรวมและทำฐานข้อมูลข่าวสารให้ครบถ้วน ทันสมัย ซึ่งได้แก่ ข้อมูลเบื้องต้นในด้าน การเมืองการปกครอง เศรษฐกิจ สังคม ฯลฯ โดยข้อมูลควรแสดงแนวโน้มที่เปลี่ยนแปลงไป แสดงค่าเฉลี่ย ร้อยละ และการวิเคราะห์ข้อมูล ตลอดจนการให้ความเห็น ซึ่งข้อมูลที่ควรจัดทำได้แก่ ข้อมูลประชากร อาชีพและรายได้สุขภาพ การศึกษาทรัพยากร การคมนาคมขนส่ง การพาณิชย์ การลงทุนอุตสาหกรรม และ ข้อมูลงบประมาณเป็นต้นการรวบรวมปัญหาสำคัญของท้องถิ่นข้อมูลปัญหาสำคัญของท้องถิ่นจะช่วยให้ในการ กำหนดยุทธศาสตร์เพื่อแก้ไขปัญหา ดังนั้นองค์กรปกครองส่วนท้องถิ่นจึงควรรวบรวมปัญหาที่สำคัญไว้

☞ ขั้นตอนที่ 2 การวิเคราะห์ศักยภาพเพื่อประเมินสถานการณ์การพัฒนาของท้องถิ่นในปัจจุบัน

เป็นการประเมินโดยวิเคราะห์ถึงโอกาส และภาวะคุกคามหรือข้อจำกัด อันเป็นสภาวะแวดล้อมภายนอกที่มีผลต่อการพัฒนาด้านต่าง ๆ ของท้องถิ่น รวมทั้งการวิเคราะห์ จุดอ่อน จุดแข็งท้องถิ่น อันเป็นสภาวะแวดล้อมภายในท้องถิ่น ซึ่งทั้งหมดเป็นการประเมินสถานการณ์การพัฒนาของท้องถิ่นในปัจจุบัน โดยเป็นการตอบคำถามว่า ปัจจุบันท้องถิ่นมีสถานการณ์พัฒนาอยู่จุดไหน สำหรับใช้ประโยชน์ในการกำหนดการ ดำเนินงานในอนาคตต่อไป ทั้งนี้โดยใช้เทคนิค SWOT Analysis เป็นเครื่องมือ

☞ ขั้นตอนที่ 3 การกำหนดวิสัยทัศน์และภารกิจหลักการพัฒนาท้องถิ่น

การกำหนดวิสัยทัศน์การพัฒนาท้องถิ่น

วิสัยทัศน์ (vision) หมายถึง สภาพการณ์ในอนาคตซึ่งเป็น จุดหมายที่องค์กรปกครองส่วน ท้องถิ่นต้องการให้เกิดขึ้นในอนาคตข้างหน้า เพราะเชื่อว่า หากสถานการณ์ดังกล่าวเกิดขึ้นแล้วส่งผลให้เกิด คุณค่าหรือค่านิยมบางประการที่เรายึดถือ เช่น คุณภาพชีวิตของประชาชน การเติบโตทางเศรษฐกิจ และการ กระจาย รายได้ที่ทำเทียมกัน เป็นต้น วิสัยทัศน์เป็นผลรวมของการสรุปทบทเรียนจากอดีต พิจารณาปัจจุบัน และมุ่งหวังถึงอนาคตข้างหน้า โดยมีการสรุปทบทเรียนจากอดีตหมายถึงการพิจารณาว่าในอดีตที่ผ่านมา องค์กรปกครองส่วนท้องถิ่นของเรามีข้อเด่น ข้อด้อย อะไรบ้าง โดยประเมินจากภาพรวมขององค์กร ปกครองส่วนท้องถิ่น ส่วนการพิจารณาปัจจุบันนั้น คือ การพิจารณาว่าในขณะที่องค์กรปกครองส่วน ท้องถิ่นของเราเป็นแบบใด คำว่า แบบใด ในที่นี้หมายถึง บทบาทหน้าที่ ขององค์กรปกครองส่วนท้องถิ่นที่ มีต่อทั้งในระดับภูมิภาค ระดับประเทศ ระดับทวีป และไปไกลถึงระดับโลกก็ได้ ขึ้นอยู่กับว่า คณะจัดทำ แผนตระหนักถึงความสัมพันธ์และความสำคัญของ องค์กรปกครองส่วนท้องถิ่นตนอย่างเชื่อมโยงกับเขต พื้นที่ใดการกำหนดวิสัยทัศน์จึงเป็นการตอบคำถามว่าท้องถิ่นต้องการอะไรในอนาคต

★ วิสัยทัศน์ที่ดีมีลักษณะ ดังนี้

1. ไม่ใช่สภาพการณ์ที่องค์กรปกครองส่วนท้องถิ่นเป็นมาในอดีตและบรรลุได้แล้วในปัจจุบัน
2. ไม่อาจบรรลุได้ด้วยการปฏิบัติงานประจำตามปกติธรรมดาต้องมีความเป็นไปได้ในการที่จะบรรลุถึง ภายใต้เงื่อนไขของศักยภาพและข้อจำกัดที่มีอยู่ท่าทาง ใฝ่ใจ และสร้างแรงบันดาลใจให้กับผู้ที่เกี่ยวข้องทุกฝ่ายในการที่บรรลุถึงวิสัยทัศน์ที่วางไว้สะท้อนถึงสภาพการณ์หรือโฉมหน้าใหม่ของเมืองหรือท้องถิ่นในอนาคตอย่างรอบด้านภายใต้การเปลี่ยนแปลงของสภาพแวดล้อมด้านต่างๆ
3. วิสัยทัศน์ควรเป็นสิ่งที่เห็นพ้องต้องกันระหว่างผู้บริหารท้องถิ่น ประชาชน และผู้มีส่วนได้เสีย ทั้งปวง
4. วิสัยทัศน์เป็นเสมือนเข็มทิศที่กำหนดทิศทางการพัฒนาของท้องถิ่นเป็นข้อความง่าย ๆ ที่สามารถสื่อให้เห็นทิศทางในอนาคตของท้องถิ่นต้องตรวจสอบและวัดผลสำเร็จได้สอดคล้องกับวัฒนธรรมขององค์กร
5. การกำหนดภารกิจหลักในการพัฒนาท้องถิ่นเป็นการกำหนดสิ่งที่ท้องถิ่นจะต้องทำโดยจะเกิดขึ้นหลังจากที่ทราบว่าจะต้องทำอะไร เป็นอะไรในอนาคต และจะเป็นไปได้เมื่อผลการวิเคราะห์ศักยภาพและการประเมินสถานการณ์การพัฒนาท้องถิ่นในปัจจุบัน ปรากฏผนวกกับประวัติศาสตร์ของท้องถิ่นและความต้องการ/ความคาดหวังของทุกฝ่ายในท้องถิ่น ดังนั้นการตอบคำถามว่าท้องถิ่นจะต้องทำอะไรเพื่อใคร คำตอบที่เกิดขึ้นก็คือความหมายของคำว่าภารกิจหลัก นั่นเอง

☞ ขั้นตอนที่ 4 การกำหนดจุดมุ่งหมายเพื่อการพัฒนาที่ยั่งยืน

จุดมุ่งหมายเพื่อการวางแผนพัฒนาที่ยั่งยืน หมายถึง ขอบเขตหรือประเภทของกิจกรรมที่ควรค่าแก่การดำเนินงานทั้งในด้านเศรษฐกิจ สังคมวัฒนธรรม สิ่งแวดล้อม และขององค์กรปกครองส่วนท้องถิ่นที่จะก่อให้เกิดการพัฒนาที่ยั่งยืนและสอดคล้องกับวิสัยทัศน์และภารกิจหลักขององค์กรปกครองส่วนท้องถิ่น

จุดมุ่งหมายเพื่อการวางแผนพัฒนาที่ยั่งยืนที่ดีมีลักษณะ ดังนี้ต้องระบุถึงขอบเขตหรือประเภทของกิจกรรมที่สนับสนุนและนำไปสู่ภารกิจหลักและวิสัยทัศน์ได้อย่างครอบคลุมรอบด้านมีความเป็นไปได้ในทางปฏิบัติ

☞ ขั้นตอนที่ 5 การกำหนดวัตถุประสงค์การพัฒนาท้องถิ่น

เป็นการกำหนดผลสำเร็จที่ต้องการ โดยดำเนินการหลังจากที่ทราบภารกิจหลักท้องถิ่นจะต้องทำแล้ว การวางแผนเชิงยุทธศาสตร์จะต้องกำหนดวัตถุประสงค์หรือทิศทางโดยรวมของท้องถิ่น เพื่อท้องถิ่นไปให้บรรลุความต้องการที่จะเป็นในอนาคต ซึ่งวัตถุประสงค์สามารถจำแนกได้ เป็น 2 ส่วนคือ

1. วัตถุประสงค์โดยรวมของท้องถิ่น
2. วัตถุประสงค์เฉพาะส่วน/เฉพาะเรื่อง

ทั้งนี้วัตถุประสงค์เฉพาะส่วน/เฉพาะเรื่องต่าง ๆ ภายในท้องถิ่น เช่น เรื่องการเกษตร การท่องเที่ยว การคมนาคมขนส่ง เป็นต้น จะต้องอยู่ภายใต้กรอบของวัตถุประสงค์โดยรวมของท้องถิ่นที่จะนำไปสู่เป้าหมาย สุดท้ายตามที่กำหนดโดยภารกิจหลักของท้องถิ่น

☞ ขั้นตอนที่ 6 การกำหนดและการบูรณาการแนวทางการพัฒนาท้องถิ่น

เมื่อได้ดำเนินการกำหนดวิสัยทัศน์ การกิจหลัก วัตถุประสงค์โดยอาศัยพื้นฐานการวิเคราะห์ SWOT แล้ว ขั้นตอนต่อไปคือการกำหนดแนวทางการพัฒนาท้องถิ่นซึ่งแนวทางการพัฒนาท้องถิ่นหมายถึง แนวคิดหรือวิธีการที่แยกย่อยลงบ่งบอกถึงลักษณะการเคลื่อนไหวขององค์กรว่าจะก้าวไปสู่เป้าหมายที่ต้องการในอนาคตได้อย่างไร อันเป็นการตอบคำถามว่า ท้องถิ่นจะไปถึงจุดหมายที่ต้องการได้อย่างไร

ดังนั้น แนวทางการพัฒนาท้องถิ่นจึงเป็นกรอบชี้นำหรือส่วนหัวกระบวนของชุดแผนงานซึ่งเป็นการกำหนดวิธีการหรือขั้นตอนที่ท้องถิ่นเลือกที่จะปฏิบัติ เพื่อให้บรรลุวัตถุประสงค์ที่กำหนดไว้ทั้ง วัตถุประสงค์รวมและวัตถุประสงค์เฉพาะส่วน และเมื่อได้บรรลุวัตถุประสงค์รวมแล้ว หมายความว่ายอมรับบรรลุถึงภารกิจหลักที่ต้องการด้วย ซึ่งจะเห็นได้ว่า ทั้งหมดที่กล่าวมานั้นมีความสำคัญในเชิงตรรกะ(Logical Linkage)ซึ่งกันและกันของกระบวนการขั้นตอนและระดับต่างๆของแผนพัฒนาท้องถิ่นเชิงกลยุทธ์

หลังจากที่ได้แนวทางการพัฒนาท้องถิ่นแล้ว จะต้องนำแนวทางที่ได้ทั้งหมดมาทำการบูรณาการเพื่อไม่ให้เกิดความซ้ำซ้อนกัน การบูรณาการแนวทางการพัฒนาท้องถิ่นจะทำให้ได้ยุทธศาสตร์การพัฒนาท้องถิ่นด้านต่าง ๆ

☞ ขั้นตอนที่ 7 การกำหนดเป้าหมายการพัฒนาท้องถิ่น

เป็นการกำหนดปริมาณหรือจำนวนสิ่งที่ต้องการให้บรรลุในแต่ละแนวทางการพัฒนาภายในเวลาที่กำหนดจึงมีความเฉพาะเจาะจงในผลที่คาดว่าจะได้รับในเชิงปริมาณตามช่วงเวลาต่าง ๆ ของกระบวนการดำเนินงานเป้าหมายที่ดีควรมีองค์ประกอบ ดังนี้

- **เงื่อนไข** ควรระบุว่าต้องการทำอะไรให้บรรลุผลเมื่อไร
- **ปริมาณ** ที่ต้องการจะเกิดขึ้นในจำนวนเท่าไร
- **คุณภาพ** เป็นสภาพที่พึงปรารถนา
- **สถานที่** เป็นการระบุถึงเขตพื้นที่ครอบคลุมที่ต้องการ
- **มีความเป็นไปได้** ในการใช้ทรัพยากรที่มีอยู่จริง
- **ควรเป็นข้อความที่แสดงผลลัพธ์** ที่จะเกิดขึ้นภายหลังโครงการสิ้นสุด

กรณีที่มีเป้าหมายมากกว่าหนึ่งเป้าหมายควรจัดลำดับความสำคัญหรือความเร่งด่วนไว้ เพื่อให้เห็นถึงความจำเป็นเร่งด่วน

☞ ขั้นตอนที่ 8 การอนุมัติและประกาศใช้แผนยุทธศาสตร์การพัฒนา

คณะกรรมการสนับสนุนการจัดทำแผนพัฒนาท้องถิ่นจะนำผลที่ได้จากขั้นตอนที่ 1-7 มาจัดทำร่างแผนยุทธศาสตร์การพัฒนาขององค์กรปกครองส่วนท้องถิ่นตามเค้าโครงที่กำหนดจากนั้น จะนำร่างแผนฯเสนอต่อคณะกรรมการพัฒนาท้องถิ่นเพื่อพิจารณาและปรับปรุงก่อนนำเสนอต่อผู้บริหารท้องถิ่น เพื่อให้ผู้บริหารท้องถิ่นประกาศใช้แผนยุทธศาสตร์การพัฒนาต่อไป

ประโยชน์ของแผนยุทธศาสตร์การพัฒนา

การจัดทำแผนยุทธศาสตร์การพัฒนา เป็นเครื่องมือที่จะช่วยให้องค์กรปกครองส่วนท้องถิ่น ได้พิจารณาอย่างรอบคอบ มีทิศทางและแนวทางการพัฒนาโดยมองอนาคตเป็นหลัก รวมถึงแสดงให้เห็น ความเชื่อมโยงระหว่างแนวทางการดำเนินงานต่างๆ ที่อาจมีความเชื่อมโยงและส่งผลทั้งในเชิงสนับสนุน และ เป็นอุปสรรคต่อกัน เพื่อให้องค์กรปกครองส่วนท้องถิ่นนำมาตัดสินใจกำหนดแนวทางการดำเนินงานและใช้ ทรัพยากรการบริหารของท้องถิ่นอย่างมีประสิทธิภาพเพื่อให้เกิดประโยชน์สาธารณะสูงสุดซึ่งถ้ามีการ วางแผนที่ดีย่อมส่งผลให้เกิดดังต่อไปนี้

1. การบรรลุจุดมุ่งหมาย (Attention of Objectives) ถ้าจุดมุ่งหมายที่กำหนดมีความแจ่มชัดก็จะช่วย ให้การบริหารแผนมีทิศทางมุ่งตรงไปยังจุดมุ่งหมายที่กำหนดไว้ได้อย่างสะดวกและเกิดผลดี
2. ประหยัด (Economical Operation) กิจกรรมการทำงานที่ดำเนินการมีความเกี่ยวเนื่องกัน ก่อให้เกิดความเป็นระเบียบในงานต่าง ๆ ที่ทำ ซึ่งเป็นการใช้ประโยชน์จากทรัพยากรต่าง ๆ อย่างคุ้มค่า นับว่า เป็นการลดต้นทุนที่ดี ก่อให้เกิดการประหยัดแก่องค์กร
3. ลดความไม่แน่นอน (Reduction of Uncertainty) การวางแผนเป็นงานที่เกี่ยวข้องกับการ คาดการณ์ในอนาคต และได้หาแนวทางพิจารณาป้องกันเหตุการณ์ที่เกิดขึ้นไว้แล้ว
4. เป็นเกณฑ์ในการควบคุม (Basis of Control) แผนกำหนดจุดมุ่งหมาย และมาตรฐานการ ปฏิบัติงานในหน้าที่การควบคุม
5. ส่งเสริมให้เกิดนวัตกรรมและการสร้างสรรค์ (Encourages innovation and Creativity) การวางแผน นั้นจะเป็นการระดมปัญญาของคณะผู้ทำงานด้านการวางแผนทำให้เกิดความคิดใหม่ ๆ และความคิด สร้างสรรค์ นำมาใช้ประโยชน์แก่องค์กร
6. พัฒนาแรงจูงใจ (Improves Motivation) ระบบการวางแผนที่ดีจะเป็นการบ่งชี้ให้เกิดความร่วมมือ แรงร่วมใจในการทำงานของผู้บริหาร และเป็นการสร้างแรงจูงใจที่เกิดขึ้น
7. พัฒนาการแข่งขัน (Improves Competitive Strength) การวางแผนเกี่ยวข้องกับการขยายขอบข่าย การทำงาน เปลี่ยนแปลง ปรับปรุงสิ่งต่าง ๆ ให้ทันต่อการเปลี่ยนแปลงที่จะเกิดขึ้นในอนาคต
8. ทำให้เกิดการประสานงานที่ดี (Better Coordination) การวางแผนทำให้กิจกรรมต่าง ๆ ที่จัดวาง ไว้มุ่งไปที่จุดมุ่งหมายเดียวกันมีการจัดประสานงานในฝ่ายต่าง ๆ ขององค์กร

บทที่ 2

สภาพทั่วไปและข้อมูลพื้นฐานที่สำคัญของเทศบาล

เทศบาลตำบลบ้านจั่น ได้รับการยกฐานะจากสุขาภิบาล ตาม พ.ร.บ. เปลี่ยนแปลงฐานะของสุขาภิบาล เป็นเทศบาล พ.ศ. 2542 เมื่อวันที่ 25 พฤษภาคม 2542 ประกอบไปด้วย 2 ตำบล 4 หมู่บ้านดังนี้

ตำบลบ้านจั่น ประกอบด้วย 3 หมู่บ้าน คือ

- | | |
|----------------|----------------------|
| 1. บ้านจั่น | หมู่ที่ 1 (บางส่วน) |
| 2. บ้านดงเค็ง | หมู่ที่ 4 |
| 3. บ้านกลิ้งคำ | หมู่ที่ 10 (บางส่วน) |

ตำบลหนองขอนกว้าง ประกอบด้วย 1 หมู่บ้าน คือ

- | | |
|-----------|---------------------|
| 1. บ้านเซ | หมู่ที่ 3 (บางส่วน) |
|-----------|---------------------|

มีพื้นที่ทั้งหมด 6.97 ตารางกิโลเมตรมีประชากรทั้งหมด 5,901 คน เป็นชาย 2,793 คน เป็นหญิง 3,108 คน จำนวนครัวเรือน 1,963 ครัวเรือน (ข้อมูล ณ เดือนกุมภาพันธ์ 2552)

สภาพภูมิประเทศและลักษณะภูมิอากาศ

เทศบาลตำบลบ้านจั่น มีลักษณะภูมิประเทศ โดยทั่วไปเป็นพื้นที่ราบ มีแหล่งน้ำที่สำคัญได้แก่

1. อ่างเก็บน้ำบ้านจั่น
2. หนองกลิ้ง
3. ห้วยน้ำขุ่น

การประกอบอาชีพ

ประชากรส่วนใหญ่ประกอบอาชีพ รับราชการ รัฐวิสาหกิจ เอกชน การพาณิชย์ และ บางส่วนขายแรงงาน สำหรับการเกษตรยังเหลือเล็กน้อยที่เป็นประชาชนดั้งเดิมในชุมชน

- | | |
|-------------------------------|-------------|
| - รับราชการ รัฐวิสาหกิจ เอกชน | ประมาณ 40 % |
| - การพาณิชย์ | ประมาณ 30 % |
| - ใช้แรงงาน | ประมาณ 20 % |
| - เกษตรกรรม | ประมาณ 10 % |

ข้อมูลกลุ่มอาชีพ

- | | | |
|------------------------------|---------------|-----------------------|
| 1. กลุ่มทอผ้าหมีจิด | จำนวน 1 กลุ่ม | มีสมาชิกทั้งหมด 7 คน |
| 2. กลุ่มทำขนมข้าวแต๋น | จำนวน 1 กลุ่ม | มีสมาชิกทั้งหมด 7 คน |
| 3. กลุ่มทอไหมพรม | จำนวน 1 กลุ่ม | มีสมาชิกทั้งหมด 13 คน |
| 4. กลุ่มร้านอาหารครัวอีสาน | จำนวน 1 กลุ่ม | มีสมาชิกทั้งหมด 7 คน |
| 5. กลุ่มอาหารคาว-หวาน | จำนวน 1 กลุ่ม | มีสมาชิกทั้งหมด 7 คน |
| 6. กลุ่มออมทรัพย์ชุมชนดงเค็ง | จำนวน 1 กลุ่ม | มีสมาชิกทั้งหมด 30 คน |

ด้านโครงสร้างพื้นฐาน

การคมนาคมขนส่ง

เทศบาลตำบลบ้านจั่น เป็นชุมชนเมือง ห่างจากจังหวัดอุดรธานี 4 กิโลเมตร ห่างจากกรุงเทพมหานคร 558 กิโลเมตร มีเส้นทางคมนาคมขนส่ง ทั้งทางบกและทางอากาศที่สำคัญ ได้แก่ ทางหลวงแผ่นดิน คือ

- ถนนมิตรภาพ สายอุดรธานี – ขอนแก่น
- ถนนวิเศษมงคล เชื่อมเทศบาล – ถนนอุดร – สกลนคร
- ถนน ร.พ.ช. (อุดรธานี – หนองแสง)

การไฟฟ้า ประปา

เทศบาลตำบลบ้านจั่น มีไฟฟ้าใช้ทุกหลังคาเรือน ส่วนไฟฟ้าสาธารณะยังไม่ทั่วถึงเนื่องจากการขยายตัวของชุมชนอย่างต่อเนื่อง การประปาใช้บริการน้ำประปาส่วนภูมิภาคยังไม่สะดวกเท่าที่ควร เนื่องจากอยู่ไกลจากระบบการจ่ายน้ำ และมีบางส่วนที่การประปาไม่ถึง ต้องใช้น้ำจากแหล่งอื่น เช่น บาดาล หรือแหล่งน้ำขนาดเล็กซึ่งเป็นน้ำที่ไม่ได้ผ่านการกรองอย่างถูกวิธี

การสื่อสาร การโทรคมนาคม

- จำนวนครัวเรือนที่มีโทรศัพท์ใช้ 1,500 ครัวเรือน
- เครือข่ายวิทยุสื่อสาร ใช้ศูนย์วิทยุออกงาน คลื่นความถี่ 162.125

การใช้ที่ดิน

การใช้ที่ดิน มีลักษณะการขยายตัวของที่อยู่อาศัย โดยส่วนใหญ่จะอยู่สองข้างทางหลวงแผ่นดิน ส่วนที่ราบลุ่ม จะใช้ประกอบการเกษตร ประเภทต่างๆ เช่น ทำนา ทำสวน ทำไร่ การใช้ประโยชน์ในที่ดิน ยังไม่เกิดประโยชน์สูงสุด เนื่องจากการทำการเกษตรเพียงฤดูกาลเดียวและการใช้สารเคมีช่วยในการผลิต ทำให้ดินเสื่อมคุณภาพเร็วขึ้น

ด้านเศรษฐกิจ

1. เกษตรกรรม ได้แก่ ทำไร่ ทำนา ทำสวน

- จำนวนครัวเรือนภาคเกษตรกรรม 350 ครัวเรือน

2. การอุตสาหกรรม ได้แก่

- โรงสีข้าว จำนวน 5 แห่ง
- โรงงานแปรรูปไม้ จำนวน 1 แห่ง
- โรงงานผลิตวัสดุก่อสร้าง จำนวน 4 แห่ง
- โรงงานประกอบชิ้นส่วนอิเล็กทรอนิกส์ จำนวน 1 แห่ง

3. การพาณิชย์ – การบริการ ได้แก่

- สถานีบริการน้ำมัน จำนวน 5 สถานี
- ร้านค้าขนาดใหญ่ จำนวน 5 แห่ง

ด้านทรัพยากรธรรมชาติ

ทรัพยากรน้ำ

1. หนองกลิ้ง มีพื้นที่รับน้ำประมาณ 47 ไร่ หมู่บ้านที่ได้รับประโยชน์ คือ
 - 1.1 บ้านคำกลิ้ง
 - 1.2 บ้านกลิ้งคำ
 - 1.3 บ้านจั่น
 - 1.4 บ้านดงเค็ง
2. อ่างเก็บน้ำบ้านจั่น มีพื้นที่หมู่บ้านที่ได้รับผลประโยชน์ คือ
 - 2.1 บ้านจั่น
 - 2.2 บ้านคำกลิ้ง
 - 2.3 บ้านกลิ้งคำ
3. ลำห้วยน้ำขุน ประชาชนได้ใช้ประโยชน์ทุกหมู่บ้าน

ทรัพยากรป่าไม้

พื้นที่เทศบาลตำบลบ้านจั่น ไม่มีพื้นที่ที่มีป่าไม้แต่ก็ได้ส่งเสริมการเพิ่มพื้นที่สีเขียว โดยการปลูกต้นไม้ตามที่สาธารณะต่าง ๆ เพื่อรักษาสภาพแวดล้อมให้ดีขึ้น

ด้านสังคม

จำนวนประชากรในเขตเทศบาล ตำบลบ้านจั่น แยกตามเพศ อายุ และความหนาแน่นของครัวเรือน ดังนี้

ที่	ชื่อหมู่บ้าน	จำนวนประชากร			จำนวนครัวเรือน
		ชาย	หญิง	รวม	
1	บ้านจั่น (ม.1)	1,046	1,096	2,142	675
2	บ้านดงเค็ง (ม.4)	1,597	1,829	3,426	1,168
3	บ้านกลิ้งคำ (ม.10)	17	24	42	12
4	บ้านเซ (ม.3)	132	159	291	108
รวม		2,793	3,108	5,901	1,963

หมายเหตุ ข้อมูล ณ เดือนกุมภาพันธ์ 2552

ด้านการศึกษา ศาสนา ประเพณีและวัฒนธรรม

การศึกษา

ในเขตเทศบาลตำบลบ้านจั่น มีโรงเรียน จำนวน 2 แห่ง และศูนย์พัฒนาเด็กเล็ก จำนวน 1 ศูนย์ ดังนี้

โรงเรียน

1. โรงเรียนบ้านจั่นศรีวิไล
2. โรงเรียนบ้านดงเค็ง(นำวัฒนาอุปถัมภ์)

ศูนย์พัฒนาเด็กเล็ก

1. ศูนย์พัฒนาเด็กเล็กเทศบาลตำบลบ้านจั่น

ศาสนา

ประชากรส่วนใหญ่นับถือศาสนาพุทธ โดยมีพระธรรมคำสอนของพุทธศาสนาเป็นเครื่องยึดเหนี่ยวทางจิตใจ โดยมีวัด 2 แห่ง ดังนี้

1. วัดศรีลาวรรณบ้านจั่น
2. วัดสามัคคีวนารามบ้านดงเค็ง
3. สำนักสงฆ์บ้านจั่น

ประเพณีและวัฒนธรรม

ประเพณีประจำท้องถิ่น ได้แก่ประเพณี สงกรานต์ ที่นิยมปฏิบัติกันทุกปี เริ่มตั้งแต่ 12-15 เมษายน ของทุกปี ประเพณีบุญเบิกบ้าน ประเพณีเข้าพรรษา ประเพณีงานลอยกระทง และงานบุญกฐินสามัคคี

ด้านสาธารณสุขและสิ่งแวดล้อม

1. มีศูนย์บริการสาธารณสุข 1 แห่ง ตั้งอยู่ในสำนักงานเทศบาลตำบลบ้านจั่น (กองสาธารณสุข)
2. การจัดเก็บขยะและการกำจัดขยะมูลฝอย ในเขตเทศบาลมีปริมาณขยะประมาณวันละ 5 ตัน/วัน มีรถยนต์ที่ใช้จัดเก็บขยะ 3 คัน ขยะที่เก็บขนได้ใช้วิธีฝังกลบแบบถูกหลักสุขาภิบาลที่ศูนย์กำจัดขยะมูลฝอยรวม เทศบาลนครอุดรธานี

ข้อมูล อสม.

เทศบาลตำบลบ้านจั่นมีสมาชิกอาสาสมัครสาธารณสุข (อสม.) จำนวน 139 คน

ด้านความปลอดภัยในชีวิตและทรัพย์สิน

- มีอาสาสมัครป้องกันภัยฝ่ายพลเรือน 1 ศูนย์ มีสมาชิกจำนวน 127 คน

การป้องกันและบรรเทาสาธารณภัย

1. รถยนต์ดับเพลิง	จำนวน 1 คัน
2. รถยนต์บรรทุกน้ำ	จำนวน 2 คัน
3. รถยนต์หอสูดหรือรถกระเช้าไฟฟ้า	จำนวน 1 คัน
4. รถยนต์กู้ภัยเคลื่อนที่เร็ว	จำนวน 1 คัน
5. อัตรากำลังเจ้าหน้าที่ดับเพลิง	จำนวน 17 คน
- พนักงานเทศบาล	จำนวน 2 คน
- ลูกจ้างประจำ	จำนวน 3 คน
- พนักงานจ้าง	จำนวน 12 คน
6. ในรอบปีที่ผ่านมา มีการปฏิบัติหน้าที่	3 ครั้ง/ปี
7. ความเสียหายในรอบปีที่เกิดขึ้น	150,000 บาท
8. ในรอบปีที่ผ่านมา มีการฝึกซ้อม	25 ครั้ง/ปี
9. ในปีงบประมาณที่ผ่านมา ตั้งงบประมาณเพื่อการนี้ทั้งสิ้น	2,822,739.- บาท
10. ในปีงบประมาณนี้ ตั้งงบประมาณเพื่อการนี้ทั้งสิ้น	3,122,620.- บาท

ด้านการเมือง – การบริหาร

บทบาทการมีส่วนร่วมของประชาชน

เทศบาลตำบลบ้านจั่น ได้มีการเผยแพร่ข่าวสาร โดยการประชาสัมพันธ์ให้ประชาชนได้เข้าใจในเรื่องการเมืองและการปกครองระบอบประชาธิปไตย ซึ่งมีพระมหากษัตริย์เป็นประมุข โดยเปิดโอกาสให้ประชาชนเข้ามามีส่วนร่วมในการทำกิจกรรมการเมืองต่าง ๆ เช่น การเลือกตั้งทุกระดับ ในส่วนของการบริหารก็ได้เปิดโอกาสให้ประชาชนมีส่วนร่วมในการบริหารงานของเทศบาล เช่น การวางแผนพัฒนาเทศบาล การจัดทำงบประมาณรายจ่ายประจำปี เป็นต้น

ด้านการคลังท้องถิ่น

การคลังรายรับ

ประเภทรายได้	ปี 2547	ปี 2548	ปี 2549	ปี 2550	ปี 2551
1. หอมวดค่าภาษีอากร	14,682,617.97	18,739,736.34	20,400,482.21	18,301,008.70	18,062,978.63
2. หอมวดค่าธรรมเนียมค่าปรับ	334,288.45	317,545.20	708,301	470,641.50	536,844.50
3. หอมวดรายได้จากทรัพย์สิน	19,142.67	45,717.95	135,897.79	107,471.77	158,698.63
4. หอมวดรายได้เบ็ดเตล็ด	224,192	316,205	184,693	101,977.00	96,325.00
5. เงินอุดหนุนเฉพาะกิจ	-	-	-	4,034,208.23	-
6. เงินจ่ายขาดจากเงินสะสม	-	1,668,070	3,944,529.25	14,321,297.55	4,885,600
7. เงินอุดหนุนทั่วไป	10,296,257	12,562,892	13,309,050	15,938,207.00	19,850,490.01
8. เงินกู้	-	-	-	-	-
รวม	25,556,498.09	33,650,166.49	38,682,953.25	53,274,811.75	43,590,936.77

รายได้จากภาษีอากรของเทศบาล (แยกรายละเอียด)

ประเภท	ปี 2547	ปี 2548	ปี 2549	ปี 2550	ปี 2551
ภาษีที่จัดเก็บเอง					
- ภาษีบำรุงท้องที่	6,605.80	19,304.75	64,964.50	57,217.20	47,536.00
- ภาษีโรงเรือนและที่ดิน	591,416.50	752,124.25	785,025.50	808,312.25	849,284
- ภาษีป้าย	638,813	882,375	913,615.62	1,414,785.50	1,044,116
- อากรฆ่าสัตว์	-	-	-	-	-
ภาษีที่ส่วนกลางจัดสรรให้					
- ภาษีมูลค่าเพิ่มและธุรกิจเฉพาะ	8,594,094.82	12,647,790.95	13,226,936.99	11,921,263.62	10,586,414.80
- ภาษีสุราและค่าธรรมเนียมรถยนต์ และล้อเลื่อน	434,845.14	-	528,244.72	599,523.45	677,560.91
- ภาษีสรรพสามิต	1,674,455.55	1,080,299.41	2,325,597.46	1,556,844.67	1,308,041.38
- นิติกรรมที่ดิน	2,714,240.13	3,096,307.55	2,523,736.69	1,832,339.26	2,984,858.52
- ค่าภาคหลวงแร่และภาคหลวง ปิโตรเลียม	28,147.03	30,274.27	32,360.73	110,722.75	328,933.02
รวม	14,682,617.97	18,508,476.18	20,400,482.21	18,301,008.70	17,826,744.63

การคลังรายจ่าย

ประเภทรายจ่าย	ปี 2547	ปี 2548	ปี 2549	ปี 2550	ปี 2551
1. เงินเดือนและค่าจ้างประจำและ รายจ่ายงบกลาง	2,048,574.97	3,220,008.19	4,593,552.71	5,637,846.46	7,372,245.19
2. ค่าจ้างชั่วคราว	1,145,630	1,940,080	2,401,690	2,834,377	4,454,125.03
3. ค่าตอบแทนใช้สอยและวัสดุ	4,177,295.12	5,483,716.14	6,487,081.64	12,169,171.53	15,762,605.83
4. เงินอุดหนุน	927,313.27	640,222.28	2,206,376.64	1,766,232.75	2,332,242.98
5. ค่าสาธารณูปโภค	149,802.77	142,602.38	196,054.21	235,849.99	293,543.96
6. ค่าครุภัณฑ์ที่ดินและ สิ่งก่อสร้าง	11,827,448.08	16,713,350	9,331,108.75	8,425,620	2,097,890
7. รายจ่ายอื่น		438,000	513,400	25,000	3,132,500
รวม	20,276,064.21	28,577,978.99	25,729,263.95	31,094,097.73	35,445,152.99

การอำนวยความสะดวกในชีวิตและทรัพย์สิน

ติดตั้งและปรับปรุงซ่อมแซมไฟฟ้า สาธารณะที่ชำรุดเสียหาย ให้ใช้การได้สะดวกและปลอดภัยในการสัญจร ไป-มา โดยเฉพาะตามจุดที่ชุมชนหนาแน่น

สถิติและข้อมูลเกี่ยวกับการเลือกตั้งท้องถิ่น

จำนวนประชากรในเขตเทศบาลตำบลบ้านจั่น มีผู้มีสิทธิเลือกตั้งจำนวนทั้งสิ้น 4,410 คน เป็น ชาย 2,053 คน เป็นหญิง 2,357 คน มีผู้มาใช้สิทธิในการเลือกตั้ง 61.04 % ถือว่าอยู่ในเกณฑ์ดี แสดงให้เห็นว่าประชาชนมีความสนใจ และอยากมีส่วนร่วมในการปกครองตนเองอยู่มาก สังกัดได้จากการเลือกตั้งที่ผ่านมาทำให้สามารถทราบได้ว่าประชาชนในเขตเทศบาลตำบลบ้านจั่น มีความตื่นตัวทางการเมืองท้องถิ่นเป็นอย่างมาก ซึ่งก็ถือเป็นสิ่งที่ดีว่าประชาชนอยากจะเข้ามามีส่วนร่วมกับเทศบาลในการพัฒนาท้องถิ่นร่วมกัน และจะเกิดความร่วมมือในการพัฒนาท้องถิ่นต่อไป

สถิติการเลือกตั้งนายกเทศมนตรีตำบลบ้านจั่น

รายการ	เขตเลือกตั้ง	รวม	ร้อยละ	หมายเหตุ
จำนวนผู้มีสิทธิเลือกตั้ง	4,410	4,410	100	
จำนวนผู้มีสิทธิมาแสดงตน	2,692	2,692	61.04	
บัตรเสีย	101	101	3.75	
บัตรไม่ลงคะแนน	60	60	2.22	

สถิติการเลือกตั้งสมาชิกสภาเทศบาลตำบลบ้านจั่น

รายการ	เขตการเลือกตั้ง		รวม	ร้อยละ	หมายเหตุ
	1	2			
จำนวนผู้มีสิทธิเลือกตั้ง	2,491	1,917	4,408	100	
จำนวนผู้มีสิทธิมาแสดงตน	1,489	1,201	2,690	61.03	
บัตรเสีย	53	43	96	3.57	
บัตรไม่ลงคะแนน	33	16	49	1.82	

โครงสร้างอำนาจหน้าที่ของเทศบาล

ตามพระราชบัญญัติเทศบาล พ.ศ. 2496 แก้ไขเพิ่มเติมถึง (ฉบับที่ 12) พ.ศ. 2546 ได้แบ่งโครงสร้างของเทศบาลออกเป็น 2 ส่วน คือ สภาเทศบาล และนายกเทศมนตรี สำหรับการปฏิบัติงานตามหน้าที่ของเทศบาลแล้วจะมีโครงสร้างเพิ่มขึ้นอีกส่วนหนึ่ง คือ พนักงานเทศบาล

1. สภาเทศบาล

สภาเทศบาล ประกอบด้วย สมาชิกสภาเทศบาลซึ่งมาจากการเลือกตั้งโดยตรงของประชาชน ตามกฎหมายว่าด้วยการเลือกตั้งสมาชิกสภาท้องถิ่นและผู้บริหารท้องถิ่น จำนวน 12 คน มีวาระการดำรงตำแหน่ง คราวละ 4 ปี สภาเทศบาล มีประธานสภาหนึ่งคน และรองประธานสภาหนึ่งคน ซึ่งผู้ว่าราชการจังหวัดแต่งตั้งจากสมาชิกสภาเทศบาลตามมติของสภาเทศบาล

2. นายกเทศมนตรี

ให้เทศบาลมีนายกเทศมนตรีคนหนึ่งซึ่งมาจากการเลือกตั้งโดยตรงของประชาชนตามกฎหมายว่าด้วยการเลือกตั้งสมาชิกสภาท้องถิ่นและผู้บริหารท้องถิ่น นายกเทศมนตรีอาจแต่งตั้งรองนายกเทศมนตรี ซึ่งมีไม่ใช่สมาชิกสภาเทศบาลเป็นผู้ช่วยเหลือในการบริหารราชการของเทศบาลได้อีกไม่เกิน 2 คน และอาจแต่งตั้งที่ปรึกษานายกและเลขานุการนายก ซึ่งมีไม่ใช่สมาชิกสภาเทศบาลได้ไม่เกิน 2 คน

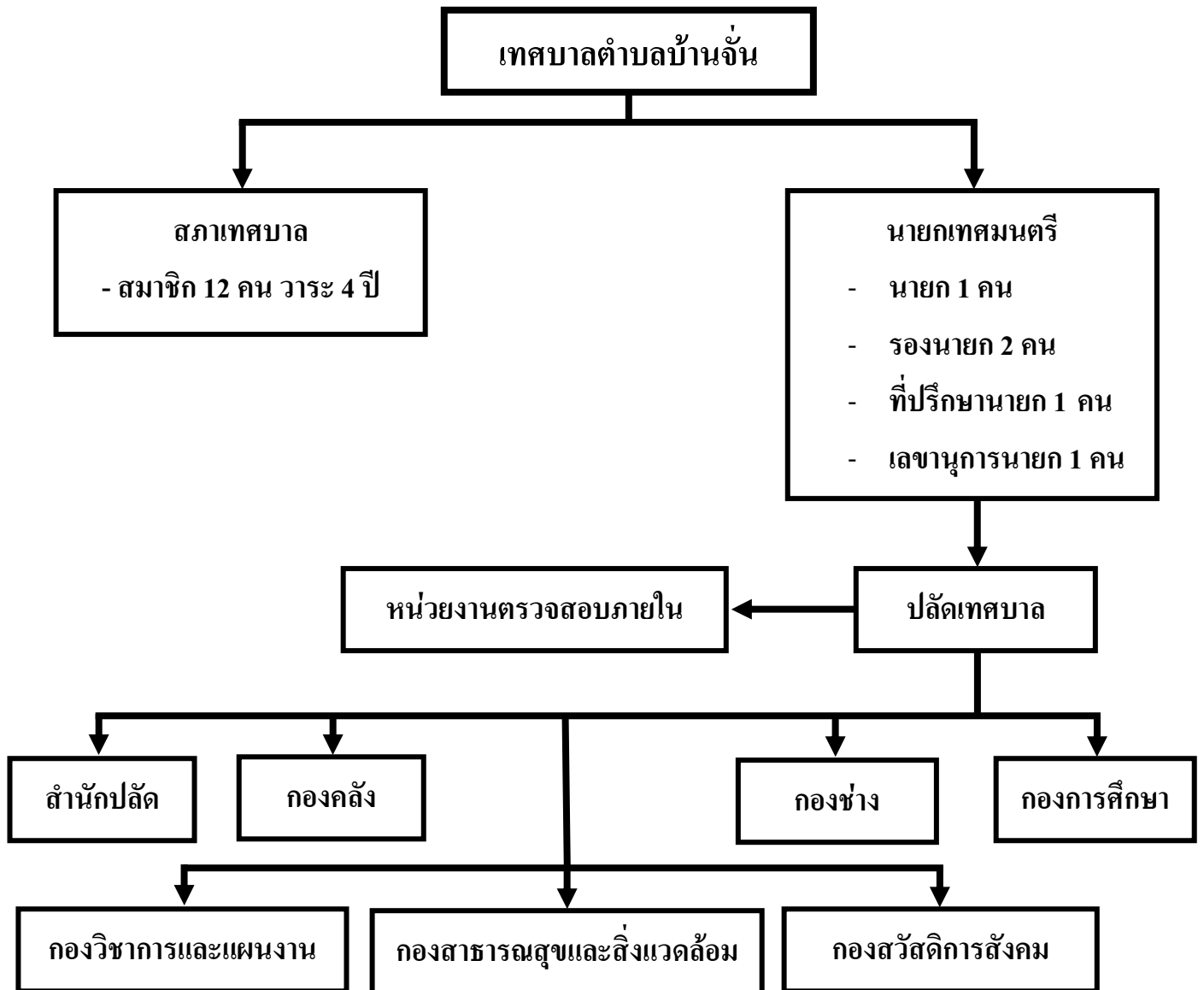
ให้นายกเทศมนตรีควบคุมและรับผิดชอบในการบริหารกิจการของเทศบาลและเป็นผู้บังคับบัญชาพนักงานเทศบาลและลูกจ้างเทศบาล

3. พนักงานเทศบาล

ให้เทศบาลมีพนักงานเทศบาลและจัดแบ่งการบริหารออกเป็นส่วนต่าง ๆ ตามปริมาณและคุณภาพของงาน โดยมีปลัดเทศบาลเป็นผู้บังคับบัญชาและรับผิดชอบงานประจำทั่วไปของเทศบาล สำหรับเทศบาลตำบลบ้านจั่น แบ่งส่วนราชการออกเป็น 1 สำนัก 6 กอง 1 หน่วยงาน ดังนี้

1. สำนักปลัด
2. กองวิชาการและแผนงาน
3. กองคลัง
4. กองช่าง
5. กองสาธารณสุขและสิ่งแวดล้อม
6. กองการศึกษา
7. กองสวัสดิการสังคม
8. หน่วยงานตรวจสอบภายใน

โครงสร้างส่วนราชการเทศบาลตำบลบ้านจั่น



4. โครงสร้างอัตรากำลังและบุคลากร

1. พนักงาน ลูกจ้างประจำ ลูกจ้างชั่วคราว

ส่วนราชการ	ข้าราชการ (ระดับ)							รวม	รวม ลูกจ้าง ประจำ	พนง. จ้างตาม ภารกิจ	พนง. จ้าง ทั่วไป	รวม
	1	2	3	4	5	6	7					
สำนักปลัด	-	-	2	1	2	1	1	7	4	6	10	27
กองวิชาการ	-	-	-	2	-	1	-	3	-	3	-	6
กองคลัง	-	1	-	1	-	2	-	4	1	3	-	8
กองช่าง	-	2	-	-	-	3	-	5	-	5	6	16
กองสาธารณสุขและ สิ่งแวดล้อม	-	-	1	-	-	2	-	3	-	4	10	17
กองการศึกษา	-	-	-	1	1	-	-	2	-	5	1	8
กองสวัสดิการสังคม	-	-	1	1	-	-	-	2	-	1	-	3
รวม	-	3	4	6	3	9	1	26	5	27	27	85

2. นายกเทศมนตรี

2.1 ชื่อ – ชื่อสกุล	นายสมเพชร ภัคดีวิเศษ	นายกเทศมนตรี
2.2 ชื่อ – ชื่อสกุล	นายนิพนธ์ ยุทธกล้า	รองนายกเทศมนตรี
2.3 ชื่อ – ชื่อสกุล	นางบุญชู ชัยนาถ	รองนายกเทศมนตรี
2.3 ชื่อ – ชื่อสกุล	นายจอม ศรีต้นวงศ์	ที่ปรึกษานายกเทศมนตรี
2.3 ชื่อ – ชื่อสกุล	ร.ต.สมนึก ภูมิชัย	เลขานุการนายกเทศมนตรี

3. สมาชิกสภาเทศบาลที่มาจากการเลือกตั้ง

3.1 ชื่อ – ชื่อสกุล	พ.อ.ประสิทธิ์ ทองรัตน์	ประธานสภาเทศบาล
3.2 ชื่อ – ชื่อสกุล	นายปรีชา อภินันท์สมบูรณ์	รองประธานสภาเทศบาล
3.3 ชื่อ – ชื่อสกุล	พ.ท.ปริญญา นียมวงศ์	สมาชิกสภาเทศบาล
3.4 ชื่อ – ชื่อสกุล	นายสุุดใจ พลเสนา	สมาชิกสภาเทศบาล

3.5	ชื่อ – ชื่อสกุล	นายผัน แก้วคำหอม	สมาชิกสภาเทศบาล
3.6	ชื่อ – ชื่อสกุล	นายเสกสรรค์ ผดุงราษฎร์	สมาชิกสภาเทศบาล
3.7	ชื่อ – ชื่อสกุล	นายบุญส่ง จันทร์โสภา	สมาชิกสภาเทศบาล
3.8	ชื่อ – ชื่อสกุล	นายไสว ประเทศสิงห์	สมาชิกสภาเทศบาล
3.9	ชื่อ – ชื่อสกุล	นายวิเชียร สีดาโชติ	สมาชิกสภาเทศบาล
3.10	ชื่อ – ชื่อสกุล	นายถาวร กุสุมารักษ์	สมาชิกสภาเทศบาล
3.11	ชื่อ – ชื่อสกุล	จ.ส.อ.ทองม้วน ชัยเสน	สมาชิกสภาเทศบาล
3.12	ชื่อ – ชื่อสกุล	นางพิศมัย เสริมรัมย์	สมาชิกสภาเทศบาล

สมาชิกสภาเทศบาลที่มาจากการเลือกตั้ง ครบวาระในวันที่ 30 มกราคม 2556

อำนาจหน้าที่ของเทศบาล

1. อำนาจหน้าที่ของสภาเทศบาล

อำนาจหน้าที่ของสภาเทศบาลโดยทั่วไปในขอบเขตที่กว้างที่สุดแล้ว อาจกล่าวได้ว่าสภาเทศบาลเป็นองค์กรที่มีหน้าที่อย่างน้อย 3 ประการ คือ

1. กำหนดนโยบายในการให้บริการสาธารณะต่าง ๆ แก่ประชาชนในท้องถิ่นนั้น ๆ
2. อนุมัติงบประมาณประจำปีให้แก่คณะผู้บริหารเพื่อนำไปใช้จ่ายในการปฏิบัติงานในหน้าที่ต่อไป
3. ควบคุมดูแลการบริหารงานของคณะผู้บริหารให้เป็นไปตามตัวบทกฎหมาย นโยบายและเจตนารมณ์ของประชาชนในท้องถิ่น

2. อำนาจหน้าที่ของเทศบาล

- 2.1 อำนาจหน้าที่ตามที่กฎหมายจัดตั้งเทศบาลกำหนด
- 2.2 อำนาจหน้าที่ตามที่กฎหมายเฉพาะอื่น ๆ กำหนด
- 2.3 หน้าที่ที่จัดทำนอกเขตเทศบาล
- 2.5 หน้าที่ที่จัดทำร่วมกับบุคคลอื่น
- 2.6 การจัดตั้งสหการ

สรุปผลการพัฒนาเทศบาลตำบลบ้านจั่นในระยะที่ผ่านมา

ผลการพัฒนาท้องถิ่นในช่วงระยะแผนพัฒนา ปี พ.ศ. 2551

3.1 การประเมินผลการนำแผนพัฒนาไปปฏิบัติในเชิงปริมาณ

คณะกรรมการติดตามและประเมินผลแผนพัฒนาเทศบาลตำบลบ้านจั่น ได้ติดตามและประเมินผลแผนพัฒนาเทศบาลในปีงบประมาณ 2551 พร้อมทั้งรายงานและเสนอความเห็นซึ่งได้จากการติดตามและประเมินผลแผนพัฒนาเทศบาลตำบลบ้านจั่นต่อผู้บริหารท้องถิ่น เพื่อให้ผู้บริหารท้องถิ่นเสนอต่อสภาท้องถิ่น คณะกรรมการพัฒนาท้องถิ่น และประกาศผลการติดตามและประเมินผลแผนพัฒนาให้ประชาชนในท้องถิ่นทราบแล้ว โดยจากรายงานบางส่วนของคณะกรรมการติดตามและประเมินผลแผนพัฒนา ได้สรุปผลการดำเนินการ ดังนี้

ตารางแสดงยุทธศาสตร์และจำนวนโครงการที่ปรากฏในแผนพัฒนาเทศบาล จำนวนโครงการที่นำไปปฏิบัติ และงบประมาณที่ดำเนินการ

ยุทธศาสตร์	จำนวนโครงการ		ร้อยละของโครงการที่นำไปปฏิบัติในแต่ละยุทธศาสตร์	จำนวนงบประมาณที่ดำเนินการ	
	จำนวนโครงการที่ปรากฏในแผน	จำนวนโครงการที่ได้นำไปปฏิบัติ		จำนวน (บาท)	ร้อยละ
1. ด้านเศรษฐกิจ	17	2	11.76	135,000	0.93
2. ด้านการพัฒนาสังคม วัฒนธรรมและภูมิปัญญาท้องถิ่น	73	32	43.84	6,676,616.75	45.74
3. ด้านการรักษาความสงบเรียบร้อย การจัดระเบียบสังคม ความปลอดภัยในชีวิตและทรัพย์สิน	30	7	23.33	175,128	1.20
4. ด้านบริการพื้นฐาน สาธารณูปโภค สาธารณูปการ	72	6	8.33	3,288,789.78	22.53
5. ด้านสุขภาพอนามัยและการป้องกันโรค	29	8	27.59	249,980	1.71
6. ด้านทรัพยากรธรรมชาติและสิ่งแวดล้อม	13	4	30.77	300,576	2.06
7. ด้านการเมือง การปกครอง การบริหารจัดการ	69	25	36.23	3,770,740	25.83
รวม	303	84	27.72	14,596,830.53	100

จากตารางดังกล่าวเทศบาลตำบลบ้านจั่น สามารถนำโครงการในการพัฒนาเทศบาล ประจำปี พ.ศ. 2551 ไปปฏิบัติได้ทั้งสิ้น 84 โครงการ จากจำนวนโครงการทั้งหมด 303 โครงการ หรือ คิดเป็นร้อยละ 27.72 ของจำนวนโครงการตามยุทธศาสตร์ในแผนพัฒนาเทศบาล ปี พ.ศ.2551 ทั้งหมด งบประมาณที่ดำเนินการทั้งสิ้น 14,596,830.53 บาท โดยแยกเป็นรายละเอียดในแต่ละยุทธศาสตร์ ดังนี้

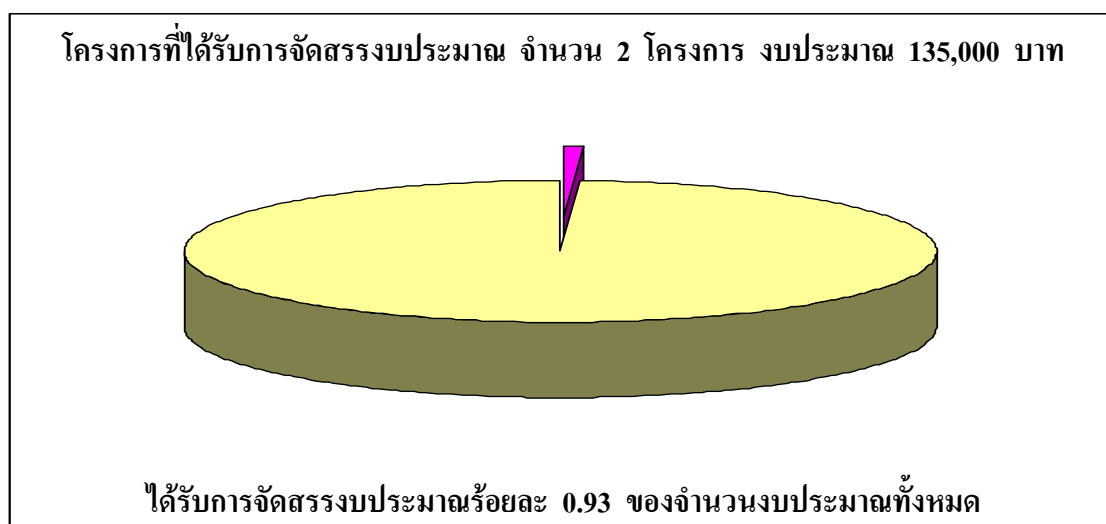
1. ยุทธศาสตร์ด้านการพัฒนาเศรษฐกิจ จำนวน 2 โครงการ งบประมาณ 135,000 บาท
2. ยุทธศาสตร์ด้านการพัฒนาสังคม วัฒนธรรมและภูมิปัญญาท้องถิ่น จำนวน 32 โครงการ งบประมาณ 6,676,616.75 บาท
3. ยุทธศาสตร์ด้านการรักษาความสงบเรียบร้อย การจัดระเบียบสังคม ความปลอดภัยในชีวิตและทรัพย์สิน จำนวน 7 โครงการ งบประมาณ 175,128 บาท
4. ยุทธศาสตร์ด้านบริการพื้นฐาน สาธารณูปโภค สาธารณูปการ จำนวน 6 โครงการ งบประมาณ 3,288,789.78 บาท
5. ยุทธศาสตร์ด้านสุขภาพอนามัยและการป้องกันโรค จำนวน 8 โครงการ งบประมาณ 249,980 บาท
6. ยุทธศาสตร์ด้านทรัพยากรธรรมชาติและสิ่งแวดล้อม จำนวน 4 โครงการ งบประมาณ 300,576 บาท
7. ยุทธศาสตร์ด้านการเมือง การปกครอง การบริหารจัดการ จำนวน 25 โครงการ งบประมาณ 3,770,740 บาท

1. ยุทธศาสตร์ด้านการพัฒนาเศรษฐกิจ

เป้าหมายเชิงคุณภาพ

เพื่อสนับสนุนการส่งเสริมการพัฒนาเศรษฐกิจและการประกอบธุรกิจประเภทต่าง ๆ ให้ดำเนินไปด้วยความเข้มแข็งมั่นคง เพื่อสามารถรองรับการเพิ่มขึ้นของประชากรวิถีทางธุรกิจใหม่ ๆ

แผนภูมิวงกลมแสดงผลการจัดสรรงบประมาณตามยุทธศาสตร์ด้านเศรษฐกิจ

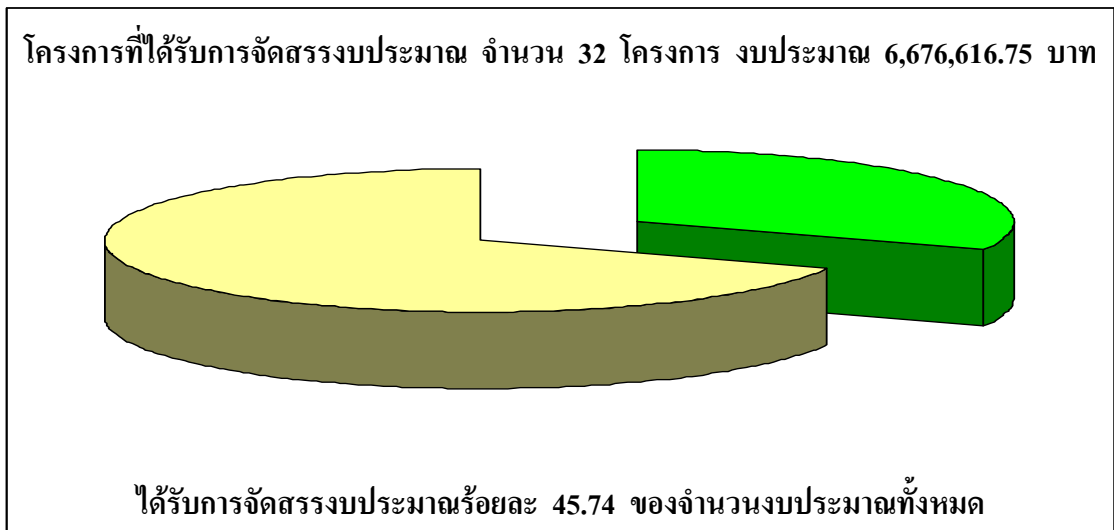


2. ยุทธศาสตร์ด้านการพัฒนาสังคมวัฒนธรรมและภูมิปัญญาท้องถิ่น

เป้าหมายเชิงคุณภาพ

เพื่อการพัฒนากิจกรรมที่เกี่ยวข้องกับวัฒนธรรมและภูมิปัญญาท้องถิ่นให้มีระดับคุณภาพชีวิตที่มีคุณค่า เช่น การส่งเสริมสุขภาพ อนามัย การศึกษา การส่งเสริมจริยธรรมและวัฒนธรรม เพื่อรักษาเอกลักษณ์ของชุมชน

แผนภูมิวงกลมแสดงผลการจัดสรรงบประมาณตามยุทธศาสตร์ด้านด้านพัฒนาสังคมวัฒนธรรมและภูมิปัญญาท้องถิ่น

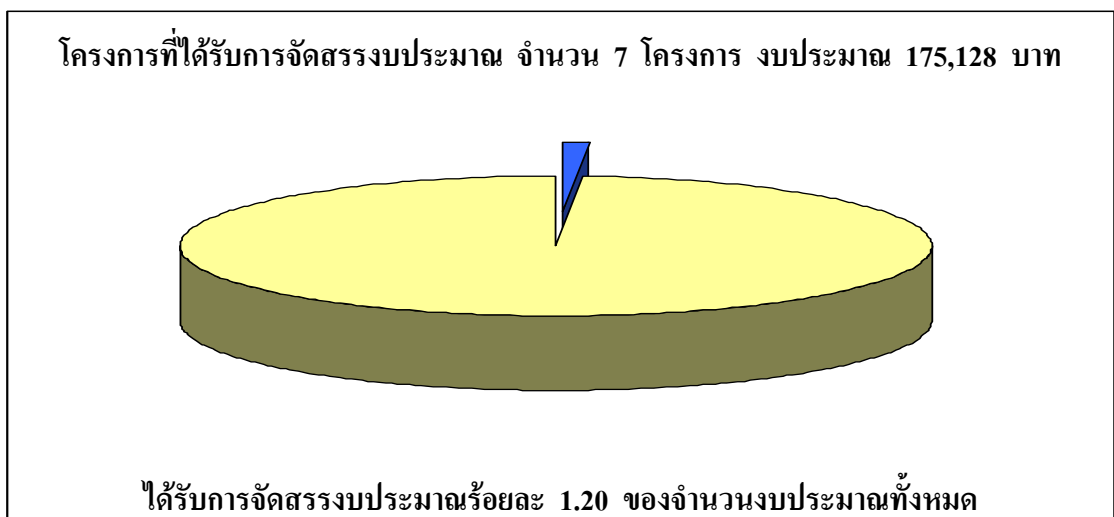


3. ยุทธศาสตร์ด้านการรักษาความสงบเรียบร้อย การจัดระเบียบสังคม ความปลอดภัยในชีวิตและทรัพย์สิน

เป้าหมายเชิงคุณภาพ

เพื่อเพิ่มประสิทธิภาพและเสริมสร้างความเข้มแข็งให้แก่ชุมชน เฝ้าระวังและติดตามพฤติกรรมกลุ่มเสี่ยงไม่ให้เกี่ยวข้องกับยาเสพติด

แผนภูมิวงกลมแสดงผลการจัดสรรงบประมาณตามยุทธศาสตร์ด้านการรักษาความสงบเรียบร้อย การจัดระเบียบสังคม ความปลอดภัยในชีวิตและทรัพย์สิน




4. ยุทธศาสตร์ด้านบริการพื้นฐาน สาธารณูปโภค สาธารณูปการ

เป้าหมายเชิงคุณภาพ

เพื่อพัฒนาระบบ โครงสร้างพื้นฐานของเทศบาล ได้แก่ ระบบสาธารณูปการและสาธารณูปโภคให้มีสภาพดีถูกต้องตามมาตรฐานสามารถครอบคลุมพื้นที่และอำนวยความสะดวกต่อประชาชนเป็นอย่างดีในการอยู่อาศัยและการประกอบอาชีพ และเพื่อรองรับการขยายตัวของความเจริญอย่างเป็นระบบเหมาะสม

แผนภูมิวงกลมแสดงผลการจัดสรรงบประมาณตามยุทธศาสตร์ด้านบริการพื้นฐาน สาธารณูปโภค
สาธารณูปการ

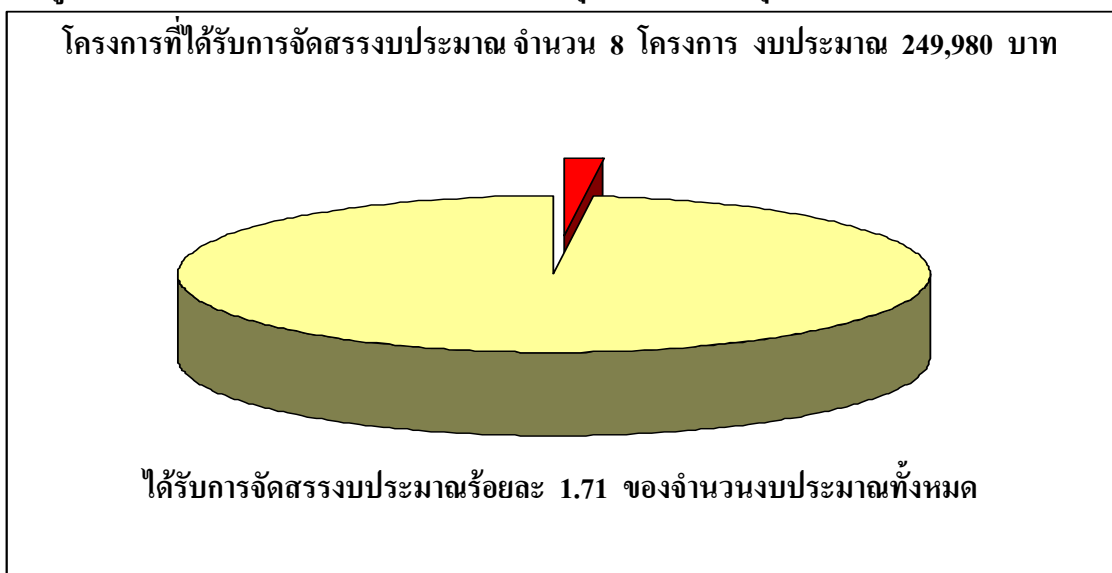


5. ยุทธศาสตร์ด้านสุขภาพอนามัยและการป้องกันโรค

เป้าหมายเชิงคุณภาพ

เพื่อส่งเสริมและอำนวยความสะดวกให้แก่ผู้อยู่อาศัยในเขตเทศบาลให้มีระดับคุณภาพชีวิตที่มีคุณค่า เช่น การส่งเสริมสุขภาพอนามัย

แผนภูมิวงกลมแสดงผลการจัดสรรงบประมาณตามยุทธศาสตร์ด้านสุขภาพอนามัยและการป้องกันโรค

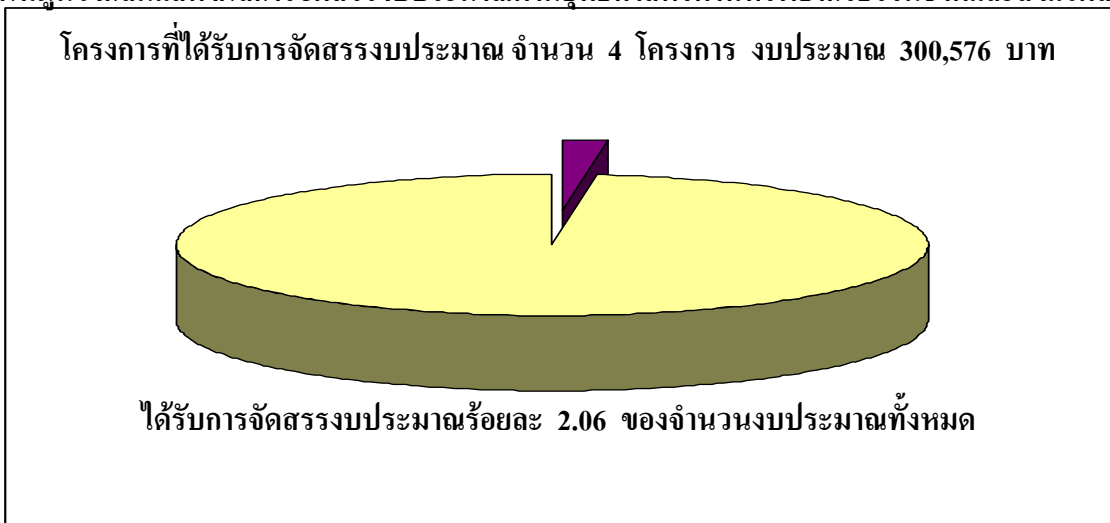


6. ยุทธศาสตร์ด้านทรัพยากรธรรมชาติและสิ่งแวดล้อม

เป้าหมายเชิงคุณภาพ

เพื่อพัฒนากิจกรรมที่เกี่ยวข้องกับสิ่งแวดล้อมและการจัดการทรัพยากรธรรมชาติอย่างยั่งยืน เพื่อส่งเสริมความสวยงาม ส่งเสริมบรรยากาศแห่งการนำอยู่อาศัยและมีทรัพยากรธรรมชาติใช้อย่างไม่หมดสิ้น เช่น การดูแลแหล่งน้ำ การจัดการขยะมูลฝอย การควบคุมมลภาวะ

แผนภูมิวงกลมแสดงผลการจัดสรรงบประมาณตามยุทธศาสตร์ด้านทรัพยากรธรรมชาติและสิ่งแวดล้อม

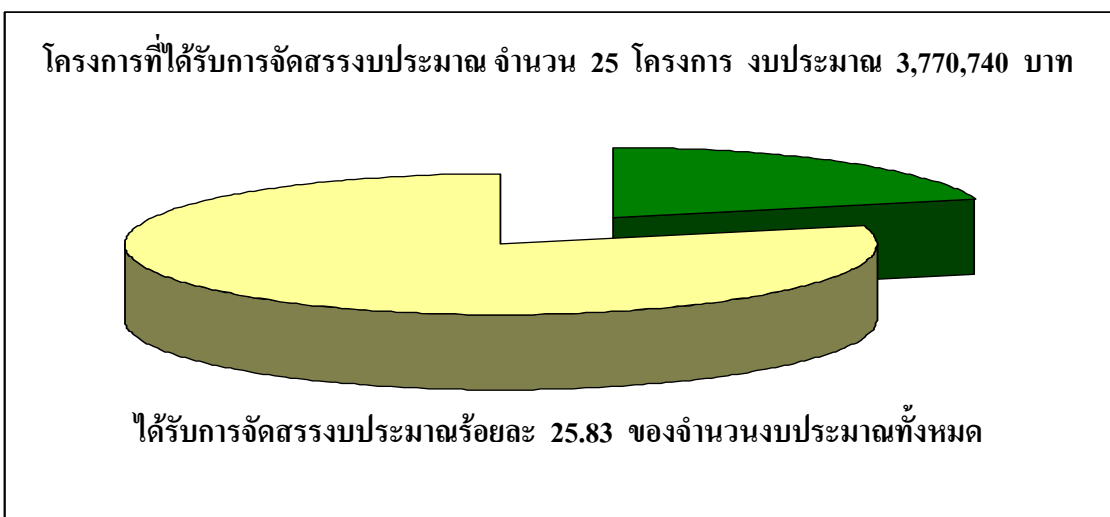


7. ยุทธศาสตร์ด้านการเมือง การปกครอง การบริหารจัดการ

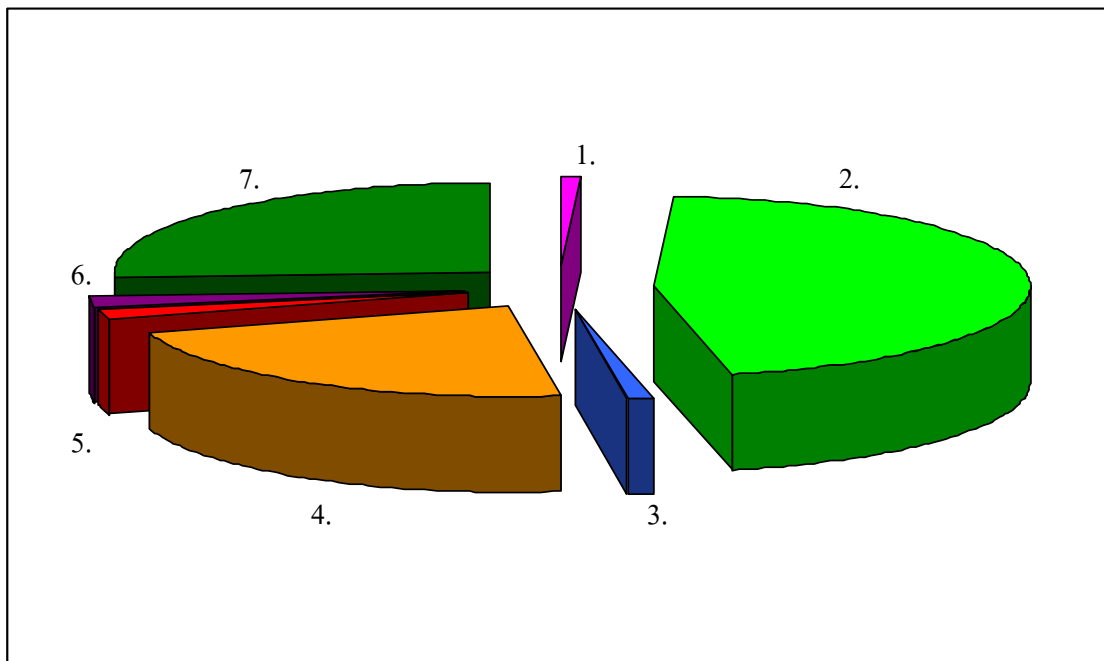
เป้าหมายเชิงคุณภาพ

เพื่อพัฒนากิจกรรมที่เทศบาลพึงจะทำ เพื่อเผยแพร่การปกครองระบอบประชาธิปไตยอันมีพระมหากษัตริย์เป็นประมุขให้ประชาชนได้เข้าใจและมีส่วนร่วมในกิจกรรมการเมืองอีกทั้งวางแผนไว้ซึ่งการปกครองตามระบบดังกล่าว นอกจากนี้ยังรวมถึงการปรับปรุงและจัดระบบการบริหารให้สามารถอำนวยความสะดวกแก่ประชาชนได้อย่างมีประสิทธิภาพ

แผนภูมิวงกลมแสดงผลการจัดสรรงบประมาณตามยุทธศาสตร์ด้านการเมือง การปกครอง การบริหารจัดการ



แผนภูมิภาพวงกลมแสดงการจัดสรรงบประมาณ ประจำปี 2551
ของเทศบาลตำบลบ้านจั่นในภาพรวมทั้งหมด



1. ยุทธศาสตร์ด้านเศรษฐกิจ

งบประมาณ 135,000 บาท หรือ 0.93 %

2. ยุทธศาสตร์ด้านการพัฒนาสังคม วัฒนธรรมและภูมิปัญญาท้องถิ่น

งบประมาณ 6,676,616.75 บาท หรือ 45.74 %

3. ยุทธศาสตร์ด้านการรักษาความสงบเรียบร้อย การจัดระเบียบสังคม ความปลอดภัยในชีวิตและทรัพย์สิน

งบประมาณ 175,128 บาท หรือ 1.20 %

4. ยุทธศาสตร์ด้านบริการพื้นฐาน สาธารณูปโภค สาธารณูปการ

งบประมาณ 3,288,789.78 บาท หรือ 22.53 %

5. ยุทธศาสตร์ด้านสุขภาพอนามัยและการป้องกันโรค

งบประมาณ 249,980 บาท หรือ 1.71 %

6. ยุทธศาสตร์ด้านทรัพยากรธรรมชาติและสิ่งแวดล้อม

งบประมาณ 300,576 บาท หรือ 2.06 %

7. ยุทธศาสตร์ด้านการเมือง การปกครอง การบริหารจัดการ

งบประมาณ 3,770,740 บาท หรือ 25.83 %

3.2 การประเมินประสิทธิผลของแผนพัฒนาในเชิงคุณภาพ

1. ยุทธศาสตร์ด้านการพัฒนาเศรษฐกิจ

จำนวนโครงการภายใต้ยุทธศาสตร์ทั้งหมด 17 โครงการ สามารถดำเนินการได้ทั้งหมด 2 โครงการ หรือคิดเป็นร้อยละ 11.76 ของจำนวนโครงการภายในยุทธศาสตร์ โดยใช้งบประมาณดำเนินการทั้งสิ้น 135,000 บาท หรือคิดเป็นร้อยละ 0.93 ของงบประมาณที่ได้รับการจัดสรรทั้งหมด สำหรับยุทธศาสตร์ด้านนี้ปีงบประมาณ พ.ศ.2551 เทศบาลมีโครงการที่บรรจุในแผนพัฒนาเทศบาล 17 โครงการ และที่ได้รับการจัดสรรงบประมาณเพียง 2 โครงการเท่านั้น แต่เนื่องจากงบประมาณที่ลงทุนไปในด้านนี้ ถ้าเทียบกับประชาชนในเขตเทศบาลถือว่าน้อยมาก ดังนั้น ในยุทธศาสตร์นี้เทศบาลควรตั้งงบประมาณเพิ่มให้สูงขึ้น เนื่องจากเกี่ยวข้องกับอาชีพและรายได้โดยตรง โดยเฉพาะประชาชนผู้ยากจนและผู้ด้อยโอกาสในเขตเทศบาล เพื่อพัฒนาคุณภาพชีวิตของประชาชนให้ดีขึ้นต่อไป

2. ยุทธศาสตร์การพัฒนาสังคมวัฒนธรรมและภูมิปัญญาท้องถิ่น

จำนวนโครงการภายใต้ยุทธศาสตร์ทั้งหมด 73 โครงการ สามารถดำเนินการได้ทั้งหมด 32 โครงการ หรือคิดเป็นร้อยละ 43.84 ของจำนวนโครงการภายในยุทธศาสตร์ โดยใช้งบประมาณดำเนินการทั้งสิ้น 6,676,616.75 บาท หรือคิดเป็นร้อยละ 45.74 ของงบประมาณที่ได้รับการจัดสรรทั้งหมด และเป็นยุทธศาสตร์ที่ดำเนินการมากที่สุด เพราะเกี่ยวข้องกับวัฒนธรรมประเพณี การศึกษา และผู้ด้อยโอกาสทางสังคมให้มีระดับคุณภาพชีวิตที่ดีขึ้น ผลการพัฒนาด้านการศึกษาประชาชนมีการศึกษาดีขึ้นสามารถอ่านออกเขียนได้ในระดับหนึ่ง ด้านประเพณีและวัฒนธรรม มีการรักษาขนบธรรมเนียมประเพณีวัฒนธรรมและเอกลักษณ์ของชุมชนได้ดี สามารถสืบสานอย่างถูกต้องสู่รุ่นลูกหลานได้ ผู้ด้อยโอกาสได้รับการช่วยเหลือมีชีวิตอยู่ในสังคมได้ตามปกติสุขตามสมควร

3. ยุทธศาสตร์ด้านการรักษาความสงบเรียบร้อย การจัดระเบียบสังคม ความปลอดภัยในชีวิตและทรัพย์สิน

จำนวนโครงการภายใต้ยุทธศาสตร์ทั้งหมด 30 โครงการ สามารถดำเนินการได้ทั้งหมด 7 โครงการ หรือคิดเป็นร้อยละ 23.33 ของจำนวนโครงการภายในยุทธศาสตร์ โดยใช้งบประมาณดำเนินการทั้งสิ้น 175.128 บาท หรือคิดเป็นร้อยละ 1.20 ของงบประมาณที่ได้รับการจัดสรรทั้งหมด สำหรับยุทธศาสตร์ ด้านนี้ได้เพิ่มประสิทธิภาพและเสริมสร้างความเข้มแข็งให้แก่ชุมชน โดยให้ประชาชนมีส่วนร่วมกับตำรวจชุมชนในการออกตรวจและดูแลรักษาความสงบเรียบร้อยของชุมชน โดยการเฝ้าระวังดูแลทรัพย์สินของประชาชนในชุมชนและติดตามพฤติกรรมกลุ่มเสี่ยงไม่ให้เกี่ยวข้องกับยาเสพติด ทำให้ชุมชนปลอดภัยจากโจรขโมยและปัญหายาเสพติดในพื้นที่ลดน้อยลง ชุมชนเป็นระเบียบเรียบร้อย ไม่มีเหตุร้ายเกิดขึ้น

4. ยุทธศาสตร์การบริการพื้นฐาน สาธารณูปโภค สาธารณูปการ

จำนวนโครงการภายใต้ยุทธศาสตร์ทั้งหมด 72 โครงการ สามารถดำเนินการได้ทั้งหมด 6 โครงการ หรือคิดเป็นร้อยละ 8.33 ของจำนวนโครงการภายในยุทธศาสตร์ โดยใช้งบประมาณดำเนินการทั้งสิ้น 3,288,789.78 บาท หรือคิดเป็นร้อยละ 22.53 ของงบประมาณที่ได้รับการจัดสรรทั้งหมด สำหรับยุทธศาสตร์ด้านนี้ได้พัฒนาโครงสร้างพื้นฐานด้านสาธารณูปโภค สาธารณูปการ เช่น สร้างถนนหนทางภายในชุมชนและระหว่างชุมชนให้ได้มาตรฐาน มั่นคง ถาวร สามารถอำนวยความสะดวกให้กับประชาชนได้อย่างดีเยี่ยม แต่ก็ยังต้องพัฒนาต่อไป เพราะยังไม่สามารถตอบสนองต่อความต้องการของชุมชนได้ทุกชุมชน รวมทั้งการจัดหาน้ำสะอาดให้เพียงพอต่อการอุปโภค บริโภค พร้อมรองรับการขยายตัวของชุมชนในอนาคตอีกด้วย

5. ยุทธศาสตร์ด้านสุขภาพอนามัย และป้องกันโรค

จำนวนโครงการภายใต้ยุทธศาสตร์ทั้งหมด 29 โครงการ สามารถดำเนินการได้ทั้งหมด 8 โครงการ หรือคิดเป็นร้อยละ 27.59 ของจำนวนโครงการภายในยุทธศาสตร์ โดยใช้งบประมาณดำเนินการทั้งสิ้น 249,980 บาท หรือคิดเป็นร้อยละ 1.71 ของงบประมาณที่ได้รับการจัดสรรทั้งหมด สำหรับยุทธศาสตร์ด้านนี้ประชาชนมีสุขภาพร่างกายที่สมบูรณ์แข็งแรงอนามัยดีขึ้น ประชาชนรู้จักวางแผนครอบครัว และทารกได้รับวัคซีนครบตามเกณฑ์ ประชากรโดยเฉลี่ยมีอายุขัยสูงขึ้น มีการควบคุมโรคระบาดได้ดี ไม่มีการแพร่ขยายของโรคเอดส์

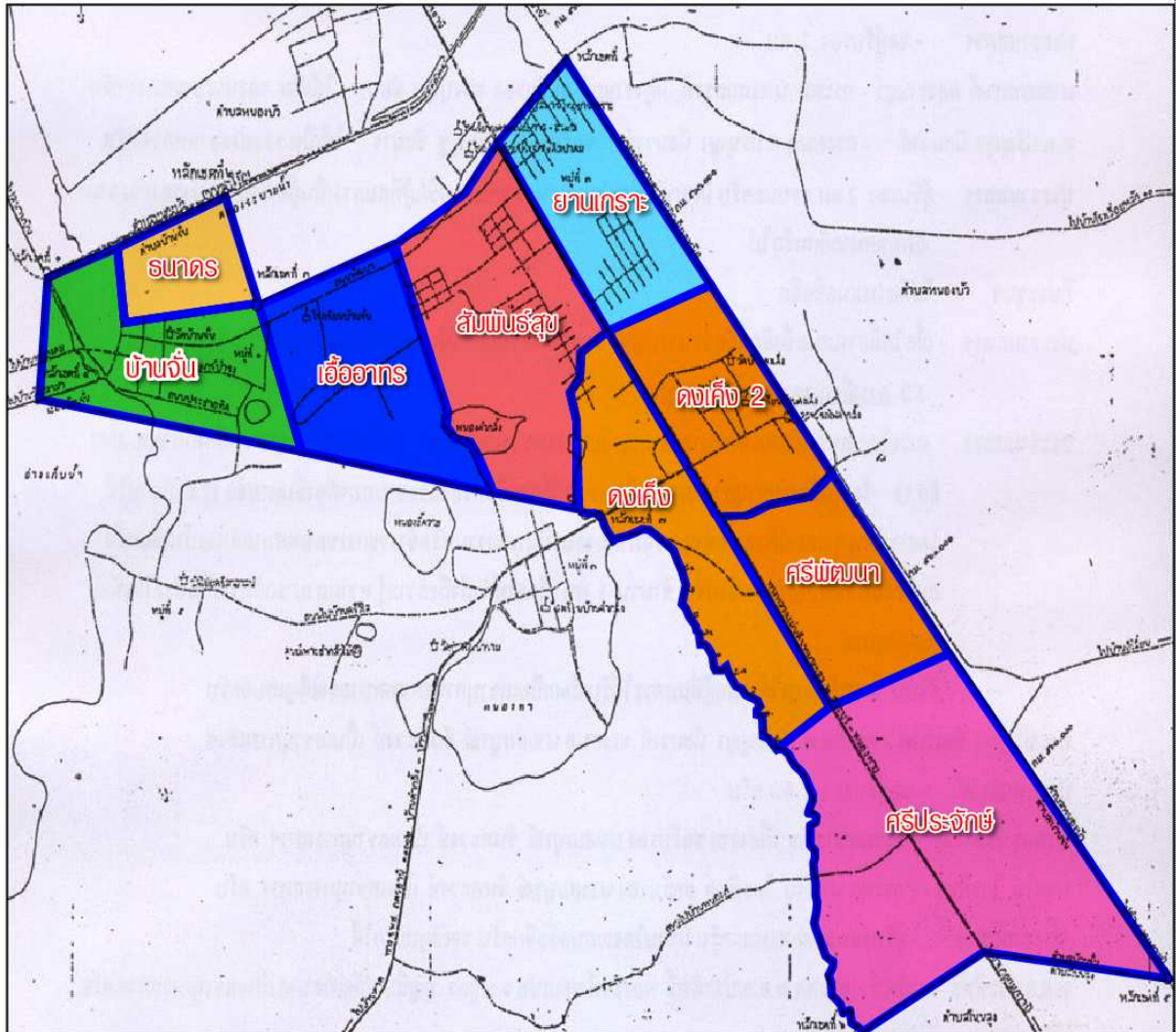
6. ยุทธศาสตร์ด้านทรัพยากรธรรมชาติและสิ่งแวดล้อม

จำนวนโครงการภายใต้ยุทธศาสตร์ทั้งหมด 13 โครงการ สามารถดำเนินการได้ทั้งหมด 4 โครงการ หรือคิดเป็นร้อยละ 30.77 ของจำนวนโครงการภายในยุทธศาสตร์ โดยใช้งบประมาณดำเนินการทั้งสิ้น 300,576 บาท หรือคิดเป็นร้อยละ 2.06 ของงบประมาณที่ได้รับการจัดสรรทั้งหมด สำหรับยุทธศาสตร์ ด้านนี้เกี่ยวข้องกับ ขยะและสิ่งแวดล้อมต่างๆ ในเขตเทศบาลโดยเน้นที่ความสะอาดเพื่อความปลอดภัยของประชาชน แต่เนื่องจากการขยายตัวของชุมชนทำให้ปัญหาด้านขยะมูลฝอยและการควบคุมระบบการระบายน้ำยังเป็นปัญหาที่จะต้องแก้ไขและสร้างระบบการกำจัดขยะมูลฝอย และการบำบัดน้ำเสียให้มีมาตรฐานถูกสุขลักษณะต่อไป

7. ยุทธศาสตร์ด้านการเมืองการปกครองการบริหารจัดการ

จำนวนโครงการภายใต้ยุทธศาสตร์ทั้งหมด 69 โครงการ สามารถดำเนินการได้ทั้งหมด 25 โครงการ หรือคิดเป็นร้อยละ 36.23 ของจำนวนโครงการภายในยุทธศาสตร์ โดยใช้งบประมาณดำเนินการทั้งสิ้น 3,770,740 บาท หรือคิดเป็นร้อยละ 25.83 ของงบประมาณที่ได้รับการจัดสรรทั้งหมด สำหรับยุทธศาสตร์ด้านนี้ เน้นการพัฒนาที่เครื่องมือเครื่องใช้ในการปฏิบัติงานของพนักงานเทศบาลให้มีประสิทธิภาพ และเน้นการมีส่วนร่วมของประชาชนในการพัฒนาองค์กร

แผนที่แสดงอาณาเขตเทศบาลตำบลบ้านจั่น



บทที่ 3

3.1 การวิเคราะห์ศักยภาพและการพัฒนาท้องถิ่น

การวิเคราะห์ศักยภาพเพื่อประเมินสถานภาพการพัฒนาท้องถิ่น เป็นการประเมินโดยวิเคราะห์ถึงโอกาสและภาวะคุกคาม หรือข้อจำกัดอันเป็นสภาวะแวดล้อมภายนอกที่มีผลต่อการพัฒนาต่างๆ ของท้องถิ่น รวมทั้งการวิเคราะห์จุดแข็ง จุดอ่อนของท้องถิ่น อันเป็นสภาวะแวดล้อมภายในท้องถิ่น ซึ่งทั้งหมดเป็นการประเมินสถานภาพของท้องถิ่น โดยเป็นการตอบคำถามว่าปัจจุบันท้องถิ่นมีสถานภาพการพัฒนาอยู่จุดไหน สำหรับใช้เป็นประโยชน์ในการการดำเนินงานในอนาคตต่อไป ทั้งนี้โดยใช้เทคนิค SWOT Analysis การพิจารณาถึงปัจจัยภายใน ได้แก่จุดแข็ง (Strength – S) จุดอ่อน (Weakness – W) และปัจจัยภายนอกได้แก่โอกาส(Opportunity – O) และอุปสรรค (Threat – T) เป็นเครื่องมือในการวิเคราะห์ศักยภาพขององค์กร

ปัจจัยภายใน ประกอบด้วยด้านต่างๆที่ต้องนำมาพิจารณา

➤ด้านการบริหาร ได้แก่ การแบ่งส่วนราชการ การวางแผน การประสานการมอบอำนาจ การกำกับดูแล เป็นต้น

➤ระเบียบ ข้อกฎหมาย

➤บุคลากร ได้แก่ อัตรากำลัง คุณภาพ วินัย ทักษะคติ พฤติกรรม เป็นต้น

➤งบประมาณ รวมทั้งความช่วยเหลือต่างๆ

➤ระบบฐานข้อมูล

➤การประสานงาน/การอำนวยความสะดวก/ความร่วมมือจากภาคส่วนที่เกี่ยวข้อง

➤ทรัพยากร เครื่องมือและอุปกรณ์ในการทำงาน

วิเคราะห์จุดแข็ง (Strength – S) เป็นการพิจารณาปัจจัยในหน่วยงานมีส่วนดี ความเข้มแข็งความสามารถ ศักยภาพ ส่วนที่ส่งเสริมความสำเร็จ ซึ่งจะพิจารณาในด้านต่างๆ

วิเคราะห์จุดอ่อน (Weakness – W) เป็นการพิจารณาปัจจัยในหน่วยงานว่ามีส่วนดี ความอ่อนแอ ข้อจำกัด ความไม่พร้อม ซึ่งจะพิจารณาในด้านต่างๆ เช่นเดียวกับจุดแข็ง

ปัจจัยภายนอก ประกอบด้วยด้านต่างๆ ซึ่งจะต้องนำมาพิจารณาดังนี้

➤ด้านการเมือง รวมถึงระดับความเข้มแข็ง และกลุ่มผลประโยชน์

➤ด้านเศรษฐกิจ ได้แก่เศรษฐกิจรวมในเขตพื้นที่(เช่นผลผลิต รายได้ รายจ่าย การออม การลงทุน การใช้ที่ดิน แรงงาน) การเกษตรกรรม การพาณิชย์กรรม การคลัง

➤ด้านสังคม

➤นโยบายรัฐบาล/กฎหมาย

➤เทคโนโลยี

วิเคราะห์โอกาส(Opportunity –O) เป็นการศึกษาสภาพแวดล้อมภายนอกที่มีสภาพเป็นเช่นไร เหตุการณ์สถานการณ์โลก ของประเทศ ของจังหวัด และของอำเภอที่เกิดขึ้นจะส่งผลต่อท้องถิ่นอย่างไร มีการเปลี่ยนแปลงใดที่เป็นประโยชน์หรือเป็นโอกาสอันดีต่อท้องถิ่น โดยจะต้องพิจารณาทั้งด้านเศรษฐกิจ สังคม การเมือง การปกครอง และเทคโนโลยี

วิเคราะห์จุดอ่อน (Weakness – W) เป็นการศึกษาสภาพแวดล้อมภายนอกที่เป็นอุปสรรค หรือภาวะคุกคาม ก่อให้เกิดผลเสียหรือเป็นข้อจำกัดต่อท้องถิ่น โดยจะต้องพิจารณาทั้งด้านเศรษฐกิจ สังคม การเมือง การปกครอง และเทคโนโลยี เช่นเดียวกับการวิเคราะห์โอกาส

การวิเคราะห์ศักยภาพเพื่อประเมินปัจจัยภายนอกและปัจจัยภายใน สามารถพิจารณาดังนี้

◎ การหาจุดแข็ง จุดอ่อน โอกาสและอุปสรรค ต้องเป็นการระดมความเห็นจากกลุ่มคนที่หลากหลายเพื่อให้ได้ข้อมูลที่เป็นประโยชน์อย่างถูกต้องแท้จริง

◎ เมื่อมีการระดมความเห็นแล้ว ต้องนำมาจัดหมวดหมู่ของประเด็นต่างๆหากมีข้อขัดแย้งหรือความไม่ชัดเจนในประเด็น ความเห็นใด ต้องบันทึกไว้เพื่อหาข้อมูลเพิ่มเติม ต้องไม่ใช้วิธีการตัดสินเพื่อเลือกอย่างใดอย่างหนึ่งในทันที เพราะจะทำให้มีการเผชิญหน้ากัน

◎ เพื่อเป็นการคัดเลือกประเด็น จุดแข็ง จุดอ่อน โอกาสและอุปสรรค ที่มีการนำเสนออย่างหลากหลาย จึงต้องให้ที่ประชุมพิจารณาให้นำหนักคะแนน แล้วนำมาหาค่าเฉลี่ย

ในการวิเคราะห์ SWOT ยุทธศาสตร์นั้น หน่วยหรือขอบเขตในการวิเคราะห์ได้พิจารณาจากขอบเขตการปกครองขององค์กรปกครองส่วนท้องถิ่นเป็นหลัก ดังนั้นสิ่งต่างๆที่เป็นประเด็นที่ปรากฏหรือมีอยู่ในเขตการปกครองขององค์กร จะถือว่าเป็นปัจจัยภายในที่ใช้ในการวิเคราะห์ส่วนประเด็นที่ปรากฏหรือมีอยู่นอกเขตการปกครองส่วนท้องถิ่น จะถือว่าเป็นปัจจัยภายนอก

ส่วนการวิเคราะห์ SWOT เชิงโครงการ/กิจกรรม หน่วยหรือขอบเขตในการวิเคราะห์จะใช้หน่วยการบริหารขององค์กรปกครองส่วนท้องถิ่นเป็นหลัก ดังนั้นสิ่งที่ป็นทรัพยากรในการบริหาร และองค์ประกอบขององค์กรปกครองส่วนท้องถิ่น เช่นสภาพท้องถิ่น ข้อบัญญัติท้องถิ่น หรือสิ่งที่ปรากฏ หรือมีอยู่ในขอบเขตที่องค์กรปกครองส่วนท้องถิ่นไม่สามารถควบคุม กำกับดูแลได้ ไม่ว่าสิ่งนั้นจะอยู่ในหรือภายนอกเขตองค์กรปกครองส่วนท้องถิ่น เชิงโครงการ/กิจกรรม หน่วย หรือขอบเขตในการวิเคราะห์ จะใช้หน่วยการบริหารขององค์กรปกครองส่วนท้องถิ่นเป็นหลักดังนั้นสิ่งที่ป็นทรัพยากรในการบริหาร และองค์ประกอบขององค์กรปกครองส่วนท้องถิ่น เช่น สภาพท้องถิ่น หรือสิ่งที่ปรากฏหรือมีอยู่ซึ่งอยู่ในขอบเขตที่องค์กรปกครองส่วนท้องถิ่นไม่สามารถควบคุม กำกับดูแลได้ ไม่ว่าสิ่งนั้นจะอยู่ในหรือภายนอกเขตองค์กรปกครองส่วนท้องถิ่น ถือว่าเป็นปัจจัยภายนอก

สิ่งที่จะต้องนำมาพิจารณาในการจัดทำแผนยุทธศาสตร์การพัฒนาในเทศบาลนั้น มีหลายขั้นตอนเนื่องจากจะต้องมีการบูรณาการการพัฒนาอย่างมีระบบ เน้นการร่วมมือเพื่อให้การพัฒนามีทิศทางเดียวกันและไม่ให้เกิดความแตกแยกการพัฒนาตั้งแต่ระดับท้องถิ่นไปจนถึงระดับชาติ ดังนั้นสิ่งที่ต้องนำมาพิจารณาในการจัดทำแผนยุทธศาสตร์ขององค์กรมีดังนี้

แผนพัฒนาเศรษฐกิจและสังคมแห่งชาติ ฉบับที่ 10 (พ.ศ. 2550-2554)

แผนพัฒนาฉบับที่ 10 (พ.ศ. 2550-2554) ประเทศไทยยังต้องเผชิญกับการเปลี่ยนแปลงที่สำคัญหลายบริบท ทั้งที่เป็นโอกาสและข้อจำกัดต่อการพัฒนาประเทศ จึงต้องมีการเตรียมความพร้อมของคนและระบบให้สามารถปรับตัวพร้อมรับการเปลี่ยนแปลงในอนาคตและแสวงหาผลประโยชน์อย่างรู้เท่าทันโลกาภิวัตน์ และสร้างภูมิคุ้มกันให้กับทุกภาคส่วนตามหลักปรัชญาของเศรษฐกิจพอเพียง

วิสัยทัศน์และพันธกิจ

วิสัยทัศน์ประเทศไทย

มุ่งพัฒนา “สังคมอยู่เป็นสุขร่วมกัน” (Green and Happiness society) คนไทยมีคุณธรรมนำความรู้ รู้เท่าทันโลก ครอบครัวยุบอุ่น ชุมชนเข้มแข็ง สังคมสันติ เศรษฐกิจมีคุณภาพ เสถียรภาพและเป็นธรรม สิ่งแวดล้อมมีคุณภาพและทรัพยากรธรรมชาติยั่งยืน อยู่ภายใต้ระบบบริหารจัดการประเทศที่มีธรรมาภิบาล ดำรงไว้ซึ่งระบอบประชาธิปไตยอันมีพระมหากษัตริย์ทรงเป็นประมุข และอยู่ในประชาคมโลกได้อย่างมีศักดิ์ศรี

พันธกิจ

เพื่อให้การพัฒนาประเทศในระยะแผนพัฒนาฉบับที่ 10 มุ่งสู่ “สังคมอยู่เป็นสุขร่วมกัน” ภายใต้แนวปฏิบัติของ “ปรัชญาของเศรษฐกิจพอเพียง” เห็นควรกำหนดพันธกิจของการพัฒนาประเทศ ดังนี้

1. พัฒนาคอนให้มีคุณภาพ คุณธรรม นำความรู้อย่างเท่าทัน
2. เสริมสร้างเศรษฐกิจให้มีคุณภาพ เสถียรภาพ และเป็นธรรม
3. ดำรงความหลากหลายทางชีวภาพ และสร้างความมั่นคงของฐานทรัพยากรธรรมชาติและคุณภาพสิ่งแวดล้อม
4. พัฒนาระบบบริหารจัดการประเทศให้เกิดธรรมาภิบาลภายใต้ระบอบประชาธิปไตย อันมีพระมหากษัตริย์ทรงเป็นประมุข

ยุทธศาสตร์การพัฒนาประเทศ

- 1) **ยุทธศาสตร์การพัฒนาคุณภาพคนและสังคมไทยสู่สังคมแห่งภูมิปัญญาและการเรียนรู้**
ให้ความสำคัญกับ
 - 1.1 การพัฒนาคนให้มีคุณธรรมนำความรู้ เกิดภูมิคุ้มกัน
 - 1.2 การเสริมสร้างสุขภาวะคนไทยให้มีสุขภาพแข็งแรงทั้งกายและใจ และอยู่ในสภาพแวดล้อมที่น่าอยู่
 - 1.3 การสร้างคนไทยให้อยู่ร่วมกันในสังคมได้อย่างสันติสุข
- 2) **ยุทธศาสตร์การสร้างความเข้มแข็งของชุมชนและสังคมให้เป็นรากฐานที่มั่นคงของประเทศ** ให้ความสำคัญกับ
 - 2.1 การบริหารจัดการกระบวนการชุมชนเข้มแข็ง
 - 2.2 การสร้างความมั่นคงของเศรษฐกิจชุมชน

2.3 การเสริมสร้างศักยภาพของชุมชนในการอยู่ร่วมกันกับทรัพยากรธรรมชาติและสิ่งแวดล้อมอย่างสันติและเกื้อกูล

3) ยุทธศาสตร์การปรับโครงสร้างเศรษฐกิจให้สมดุลและยั่งยืน ให้ความสำคัญกับ

3.1 การปรับโครงสร้างการผลิตเพื่อเพิ่มผลิตภาพและคุณค่าของสินค้าและบริการ

3.2 การสร้างภูมิคุ้มกันของระบบเศรษฐกิจ

3.3 การสนับสนุนให้เกิดการแข่งขันที่เป็นธรรมและการกระจายผลประโยชน์จากการ

พัฒนาอย่างเป็นธรรม

4. ยุทธศาสตร์การพัฒนามาตรฐานความหลากหลายทางชีวภาพและการสร้างความมั่นคงของฐานทรัพยากรและสิ่งแวดล้อม ให้ความสำคัญ

4.1 การรักษามาตรฐานทรัพยากรและความสมดุลของระบบนิเวศ

4.2 การสร้างสภาพแวดล้อมที่ดีเพื่อยกระดับคุณภาพชีวิตและการพัฒนาที่ยั่งยืน

4.3 การพัฒนาคุณค่าความหลากหลายทางชีวภาพและภูมิปัญญาท้องถิ่น

5. ยุทธศาสตร์เสริมสร้างธรรมาภิบาลในการบริหารจัดการประเทศ มุ่งเสริมสร้างความ เป็นธรรมในสังคมอย่างยั่งยืน โดยให้ความสำคัญ

5.1 การเสริมสร้าง และพัฒนาวัฒนธรรมประชาธิปไตยและธรรมาภิบาลให้เป็นส่วนหนึ่งของวิถีการดำเนินชีวิตในสังคมไทย

5.2 เสริมสร้างความเข้มแข็งของภาคประชาชนให้สามารถเข้าร่วมในการบริหารจัดการ ประเทศ

5.3 สร้างภาคราชการที่มีประสิทธิภาพและมีธรรมาภิบาล เน้นการบริการแทนการแทน การกำกับควบคุม และทำงานร่วมกับหุ้นส่วนการพัฒนา

5.4 การกระจายอำนาจการบริหารจัดการประเทศสู่ภูมิภาค ท้องถิ่น และชุมชนเพิ่มขึ้น ต่อเนื่อง

5.5 ส่งเสริมภาคธุรกิจเอกชนให้เกิดความเข้มแข็ง สุจริต และมีธรรมาภิบาล

5.6 การปฏิรูปกฎหมาย กฎระเบียบ และขั้นตอน กระบวนการเกี่ยวกับการพัฒนา เศรษฐกิจและสังคมเพื่อสร้างความสมดุลในการจัดสรรประโยชน์จากการพัฒนา

5.7 การศึกษาและเสริมสร้างความมั่นคงเพื่อสนับสนุนการบริหารจัดการประเทศสู่ดุลย ภาพและความยั่งยืน

นโยบายรัฐบาล (สรุปสาระสำคัญ)

1. นโยบายเร่งด่วนที่จะเริ่มดำเนินการในปีแรก

1.1 การสร้างความเชื่อมั่นและกระตุ้นเศรษฐกิจในภาพรวมเพื่อให้เกิดความเชื่อมั่นในแก่ภาคประชาชนและเอกชนในการลงทุนและการบริโภค

1.1.1 เสริมสร้างความสมานฉันท์และความสามัคคีของคนในชาติให้เกิดขึ้น โดยเร็ว โดยใช้แนวทางสันติ รับฟังความเห็นจากทุกฝ่าย และหลีกเลี่ยงการใช้ความรุนแรงในการแก้ไขปัญหาความขัดแย้งในชาติในทุกกรณี รวมทั้งฟื้นฟูระเบียบสังคมและบังคับใช้กฎหมายอย่างเท่าเทียมและเป็นธรรมแก่ทุกฝ่าย ตลอดจนสนับสนุนองค์กรตามรัฐธรรมนูญให้มีส่วนร่วมในการสร้างความสมานฉันท์ ภายใต้กรอบของบทบาท อำนาจและหน้าที่ขององค์กร

1.1.2 จัดให้มีสำนักงานบริหารราชการจังหวัดชายแดนภาคใต้เป็นองค์กรถาวร เพื่อทำหน้าที่แก้ไขปัญหาและพัฒนาพื้นที่ชายแดนภาคใต้ โดยยึดมั่นหลักการสร้างความสมานฉันท์และแนวทาง “เข้าใจ เข้าถึง พัฒนา” ใช้กระบวนการยุติธรรมกับผู้กระทำผิดอย่างเคร่งครัดและเป็นธรรม กำหนดจังหวัดชายแดนภาคใต้เป็นเขตพัฒนาพิเศษที่มีการสนับสนุนแหล่งเงินทุนดอกเบี้ยต่ำ สิทธิพิเศษด้านภาษี และอุตสาหกรรมฮาลาล รวมทั้งสนับสนุนให้เป็นเขตพัฒนาพิเศษที่มีความยืดหยุ่นและหลากหลายทางศาสนา และวัฒนธรรม

1.1.3 ปฏิรูปการเมือง โดยจัดตั้งคณะกรรมการเพื่อศึกษาแนวทางการดำเนินการปฏิรูป โดยการมีส่วนร่วมของภาคประชาชน เพื่อวางระบบการบริหารประเทศให้มีเสถียรภาพและประสิทธิภาพ ในแนวทางการปกครองระบอบประชาธิปไตยอันมีพระมหากษัตริย์ทรงเป็นประมุข และมีความเหมาะสมสอดคล้องกับสภาพสังคมไทย รวมทั้งสามารถตอบสนองต่อการพัฒนาประเทศอย่างยั่งยืน และเป็นไปตามความต้องการของประชาชนอย่างแท้จริง

1.1.4 เร่งสร้างความเชื่อมั่นของประเทศไทยในสายตาของชาวโลก โดยให้ความสำคัญต่อกรอบความร่วมมืออาเซียนเป็นอันดับแรก และร่วมมือกับรัฐสภาในการพิจารณาอนุมัติเอกสารที่เกี่ยวข้องที่ประเทศไทยในฐานะสมาชิกประชาคมอาเซียนจะต้องลงนามในช่วงของการประชุมสุดยอดผู้นำอาเซียนให้แล้วเสร็จภายในเดือนมกราคม 2552 และเตรียมความพร้อมเป็นเจ้าภาพจัดการประชุมสุดยอดผู้นำอาเซียนครั้งที่ 14 ในเดือนกุมภาพันธ์ 2552 ในฐานะที่ประเทศไทยเป็นประธานอาเซียน

1.1.5 ฟื้นฟูเศรษฐกิจที่กำลังประสบปัญหาเป็นการเร่งด่วน โดยจัดทำเป็นแผนฟื้นฟูเศรษฐกิจระยะสั้นที่ครอบคลุมภาคเกษตรและเกษตรกร ภาคอุตสาหกรรม ภาคบริการและการท่องเที่ยว ภาคการส่งออก ภาคอสังหาริมทรัพย์ การสร้างงานและสร้างรายได้ในชนบท การพัฒนาแหล่งน้ำธรรมชาติและฟื้นฟูทรัพยากรให้แล้วเสร็จภายในเดือนมกราคม 2552 พร้อมทั้งจัดทำงบประมาณรายจ่ายเพิ่มเติมประจำปีงบประมาณ พ.ศ. 2552 โดยมีวัตถุประสงค์เพื่อนำเม็ดเงินของรัฐเข้าสู่ระบบเศรษฐกิจและเพื่อให้สามารถบรรเทาภาวะความเดือดร้อนของประชาชนและภาคธุรกิจได้

1.1.6 เร่งสร้างความเชื่อมั่นให้แก่นักท่องเที่ยวต่างชาติและเร่งรัดมาตรการกระตุ้นการท่องเที่ยว โดยการดำเนินการร่วมกันระหว่างภาครัฐและภาคเอกชนในการประชาสัมพันธ์ดึงดูดนักท่องเที่ยวต่างชาติ ส่งเสริมการท่องเที่ยวของคนไทยในประเทศ และปรับแผนงบประมาณของส่วนราชการที่ได้รับงบประมาณรายจ่ายประจำปีงบประมาณ พ.ศ. 2552 อยู่แล้ว เพื่อใช้ในการจัดการฝึกอบรมและสัมมนาให้กระจายทั่วประเทศ รวมทั้งลดหย่อนค่าธรรมเนียมและค่าบริการที่เกี่ยวข้องกับการท่องเที่ยวเพื่อดึงดูดให้มีการเดินทางท่องเที่ยวเพิ่มขึ้น

1.1.7 เร่งลงทุนเพื่อการพัฒนาประเทศ โดยให้ความสำคัญแก่โครงการลงทุนที่มีความคุ้มค่ามากที่สุด เพื่อเสริมสร้างบรรยากาศการลงทุน ยกย่องคุณภาพชีวิตของประชาชน และเพิ่มความสามารถในการแข่งขันของประเทศ โดยเฉพาะการลงทุนเพื่อยกระดับคุณภาพการศึกษาทั้งระบบ การลงทุนเพื่อปรับโครงสร้างระบบบริการสุขภาพที่มุ่งสู่การป้องกันและส่งเสริมสุขภาพ การลงทุนพัฒนาระบบขนส่งมวลชน และการพัฒนาระบบบริหารจัดการน้ำและการชลประทาน ให้สามารถเริ่มดำเนินโครงการได้ในปี 2552 โดยให้ความสำคัญแก่การมีส่วนร่วมของประชาชน การรักษาสິงแวดล้อม การดำเนินงานอย่างโปร่งใส ตรวจสอบได้ การรักษาวินัยการคลังของประเทศ รวมทั้งเร่งรัดการเบิกจ่ายงบลงทุนของส่วนราชการและรัฐวิสาหกิจ

2. นโยบายความมั่นคงของรัฐ

ปกป้องและเทิดทูนสถาบันพระมหากษัตริย์ให้มีความมั่นคงในการเป็นศูนย์รวมจิตใจและความรักสามัคคีของคนในชาติ โดยการเสริมสร้างจิตสำนึกให้มีความจงรักภักดี เทิดทูน ปกป้องสถาบันพระมหากษัตริย์ รวมทั้งป้องกันอย่างจริงจังมิให้มีการล่วงละเมิดพระบรมเดชานุภาพ

3. นโยบายสังคมและคุณภาพชีวิต

ปฏิรูปการศึกษาทั้งระบบ โดยปฏิรูปโครงสร้างและการบริหารจัดการ ปรับปรุงกฎหมายให้สอดคล้องกับรัฐธรรมนูญ และระดมทรัพยากรเพื่อการปรับปรุงการบริหารจัดการศึกษาตั้งแต่ระดับการศึกษาขั้นพื้นฐานจนถึงระดับอุดมศึกษา พัฒนาคู่มือ พัฒนาระบบการคัดเลือกเข้าสู่มหาวิทยาลัย พัฒนาหลักสูตร รวมทั้งปรับหลักสูตรวิชาแกนหลักรวมถึงวิชาประวัติศาสตร์ ปรับปรุงสื่อการเรียนการสอน พัฒนาทักษะในการคิด วิเคราะห์ ปรับบทบาทการศึกษานอกโรงเรียนเป็นสำนักงานการศึกษาตลอดชีวิต และจัดให้มีศูนย์การศึกษาตลอดชีวิตเพื่อการเรียนรู้ที่เหมาะสมในแต่ละพื้นที่ ตลอดจนส่งเสริมการกระจายอำนาจให้ทุกภาคส่วนมีส่วนร่วมในการจัดการศึกษาเพื่อนำไปสู่เป้าหมายคุณภาพการศึกษาและการเรียนรู้ที่มุ่งเน้นคุณธรรมนำความรู้อย่างแท้จริง

4. นโยบายเศรษฐกิจ

สนับสนุนให้เศรษฐกิจมีการเจริญเติบโตอย่างมีเสถียรภาพ โดยประสานนโยบายการเงินและนโยบายการคลังเพื่อให้ความสมดุลระหว่างอัตราการเจริญเติบโตของเศรษฐกิจ เสถียรภาพของระดับราคา และการจ้างงาน

5. นโยบายที่ดิน ทรัพยากรธรรมชาติและสิ่งแวดล้อม

คุ้มครองและอนุรักษ์ทรัพยากรป่าไม้และสัตว์ป่า ทรัพยากรดิน ทรัพยากรน้ำ ทรัพยากรธรณี ทรัพยากรทางทะเลและชายฝั่ง รวมทั้งฟื้นฟูอุทยานทางทะเลอย่างเป็นระบบ เร่งจัดทำแนวเขตการใช้ประโยชน์ที่ดิน โดยจัดแบ่งประเภทที่ดินระหว่างที่ดินของรัฐและเอกชนให้ชัดเจน เร่งประกาศพื้นที่ป่าอนุรักษ์ กำหนดเขตและส่งเสริมการปลูกป่า ป่าชุมชน เพิ่มฝายต้นน้ำลำธารและฝายชะลอน้ำตามแนวพระราชดำริ ส่งเสริมป่าเศรษฐกิจในพื้นที่ที่เหมาะสม ป้องกันการเกิดไฟป่าปราบปรามการบุกรุกทำลายป่าอย่างจริงจัง ส่งเสริมการปลูกหญ้าแฝกเพื่อลดการชะล้างพังทลายของดิน ลดการใช้สารเคมีและฟื้นฟูดินในบริเวณพื้นที่ที่ดินมีปัญหา รวมทั้งจัดให้มีระบบบริหารจัดการน้ำในระดับประเทศทั้งน้ำผิวดินและน้ำใต้ดิน เพื่อตอบสนองความต้องการของภาคเศรษฐกิจ และการอุปโภคบริโภค

6. นโยบายวิทยาศาสตร์ เทคโนโลยี การวิจัย และนวัตกรรม

ส่งเสริมและสนับสนุน โครงการวิจัยตามแนวพระราชดำริ การวิจัยและพัฒนาทางวิทยาศาสตร์และเทคโนโลยีทั้งงานวิจัยขั้นพื้นฐาน และงานวิจัยประยุกต์ เพื่อนำไปใช้ประโยชน์ในเชิงพาณิชย์และพัฒนาอุตสาหกรรมขนาดใหญ่ในอนาคต อาทิ เทคโนโลยีสำหรับผู้พิการ เทคโนโลยีอวกาศ เทคโนโลยีพลังงานทดแทน และเทคโนโลยีเพื่อความมั่นคง

7. นโยบายการต่างประเทศและเศรษฐกิจระหว่างประเทศ

พัฒนาความสัมพันธ์กับประเทศเพื่อนบ้านในทุกมิติและทุกระดับ เพื่อส่งเสริมความเข้าใจอันดีและการเคารพซึ่งกันและกัน เพื่อให้เกิดเสถียรภาพ ความมั่นคง และความเจริญรุ่งเรืองร่วมกันของภูมิภาค โดยส่งเสริมความร่วมมือในทุกสาขากับประเทศเพื่อนบ้านภายใต้กรอบความร่วมมืออนุภูมิภาคต่างๆ ภายใต้กรอบความร่วมมือต่างๆ ทั้งในภูมิภาคเอเชีย และระหว่างเอเชียกับภูมิภาคอื่น

8. นโยบายการบริหารกิจการบ้านเมืองที่ดี

สนับสนุนการกระจายอำนาจทางการคลังสู่ท้องถิ่น เพิ่มขีดความสามารถและความเป็นอิสระขององค์กรปกครองส่วนท้องถิ่นในการพึ่งพาตนเองได้มากขึ้น โดยมีการปรับปรุงกฎหมายเพิ่มอำนาจให้ท้องถิ่นจัดเก็บรายได้จากภาษีอากรและค่าธรรมเนียมได้มากขึ้น เพื่อให้ท้องถิ่นสามารถจัดบริการสาธารณะที่ได้มาตรฐานและตอบสนองความต้องการของประชาชน โดยคำนึงถึงความจำเป็นและเหมาะสมตามศักยภาพของท้องถิ่น

หลักการพื้นฐาน

ประการแรก ต้องเข้าใจว่าความเป็นเมืองน่าอยู่ ชุมชนน่าอยู่แต่ละแห่ง ย่อมจะมีความแตกต่างกันไปตามศักยภาพความพร้อมอย่างสอดคล้องกับวัฒนธรรม ค่านิยมของสังคมชุมชนนั้นๆ และเป็นความต้องการความพึงพอใจของชาวเมือง ชาวชุมชนนั้นๆ เป็นผู้ร่วมกันกำหนด

ประการที่สอง เมืองน่าอยู่ ชุมชนน่าอยู่ มีลักษณะเป็นพลวัต กล่าวคือ มีการเปลี่ยนแปลงเคลื่อนไหวตลอด ไม่หยุดนิ่ง การพัฒนาเมืองน่าอยู่ ชุมชนน่าอยู่ เป็นกระบวนการที่ต้องมีความเคลื่อนไหวและสามารถแปรเปลี่ยนปรับปรุงให้ดีขึ้นได้เรื่อยๆ ด้วยกระบวนการเรียนรู้จากการปฏิบัติอย่างต่อเนื่อง

องค์ประกอบของเมืองน่าอยู่ ชุมชนน่าอยู่

ภายใต้กรอบแนวคิดและหลักการพื้นฐานดังกล่าว สามารถสรุปให้เห็นถึงภาพรวมองค์ประกอบของเมืองน่าอยู่ ชุมชนน่าอยู่ ที่เชื่อมโยงกันในทุกมิติอย่างเป็น องค์กรวม และมีชุมชนเข้มแข็งเป็นรากฐานในการพัฒนา จะประกอบด้วย 4 องค์ประกอบสำคัญ อันได้แก่

- (1) **ความน่าอยู่** จะมีความหมายครอบคลุมทั้งด้านการมีสภาพแวดล้อมดี สังคมเข้มแข็ง มีความสงบ สะอาด ปลอดภัย มีระเบียบวินัย คนมีคุณภาพชีวิตดี วิถีชีวิตความเป็นอยู่ดีมีความสุข
- (2) **การมีภูมิปัญญาท้องถิ่น** ที่ช่วยเกื้อกูลให้ชุมชนเข้มแข็ง มีการสืบทอดรักษาและปรับใช้ภูมิปัญญาท้องถิ่น ตลอดจนพัฒนาต่อยอดให้เกิดเทคโนโลยีที่เหมาะสม นำมาใช้ประโยชน์กับการผลิตและวิถีชีวิตความเป็นอยู่ของชุมชนได้อย่างมีประสิทธิภาพ
- (3) **การมีเศรษฐกิจฐานรากที่เข้มแข็ง** สมดุล มีภูมิคุ้มกัน สามารถเพิ่มรายได้และการมีงานทำด้วยการพัฒนาคุณภาพผลิตภัณฑ์เชื่อมโยงสู่ตลาดภายในและนอกประเทศ รวมทั้งการใช้เทคโนโลยีสารสนเทศ และพัฒนาให้เกิดความเชื่อมโยงชนบทและเมือง
- (4) **การมีระบบบริหารจัดการที่ดี** มีประสิทธิภาพ โปร่งใส เป็นธรรม ตรวจสอบได้ ประชาชนและภาคประชาสังคมมีส่วนร่วมในกระบวนการพัฒนา

นโยบายและแนวทางการพัฒนาเมืองน่าอยู่ ชุมชนน่าอยู่

(1) เป้าหมาย

มุ่งเพิ่มความเข้มแข็งชุมชนและประชาสังคมระดับต่างๆ ให้มีความมั่นคงทางสังคม วัฒนธรรมและเศรษฐกิจ รวมทั้งมีระบบการบริหารจัดการของชุมชนที่ดี ให้ครอบคลุมทุกตำบลทั่วประเทศพร้อมกันให้มีการพัฒนาเมืองและชุมชนให้น่าอยู่ด้วยกระบวนการมีส่วนร่วมของทุกภาคส่วนในสังคมให้กระจายครอบคลุมทั่วประเทศภายในปีสิ้นแผน ก่อให้เกิดเศรษฐกิจฐานรากที่เข้มแข็งและช่วยลดความยากจนในชนบทและเมือง

(2) แนวทางการพัฒนา

มุ่งเน้นการสร้างกระบวนการชุมชนเข้มแข็งจากฐานรากทั้งในชนบทและเมืองผ่านเครือข่ายการมีส่วนร่วมของภาคีการพัฒนาจากทุกภาคส่วนควบคู่ไปกับการสร้างสถานะแวดล้อมให้เมืองและชุมชนมีความน่าอยู่ตามศักยภาพความพร้อม มีการบริหารจัดการอย่างมีส่วนร่วม เพื่อสามารถขับเคลื่อนการพัฒนาเศรษฐกิจฐานรากของเมืองและชุมชนให้เข้มแข็ง พึ่งตนเองได้ ช่วยให้เกิดการจ้างงาน เพิ่มรายได้ ตลอดจนลดปัญหาความยากจนในชนบทและเมือง ช่วยยกระดับคุณภาพชีวิตและวิถีชีวิตที่ดีมีความสุข โดยมีแนวทางการพัฒนาที่สำคัญ ดังนี้

(2.1) พัฒนาระบบการชุมชนเข้มแข็งให้เกิดพลังของคนในชุมชน ร่วมคิด ร่วมทำ ร่วมรับผิดชอบในการพัฒนา แก้ไขปัญหา สามารถดำเนินชีวิตได้อย่างรู้เท่าทันการเปลี่ยนแปลง เป็นรากฐานที่มั่นคงของสังคม

(2.2) พัฒนาเมืองน่าอยู่และชุมชนน่าอยู่ตามศักยภาพ ความพร้อมอย่างสอดคล้องกับวัฒนธรรม ค่านิยม และความต้องการของคนในสังคม โดย

1) สร้างสถานะแวดล้อมที่ดีเพื่อพัฒนาคุณภาพชีวิต วิถีชีวิตของคนในเมืองและชุมชน ให้เกิดความสงบ สะอาด สะอาด ปลอดภัย มีระเบียบวินัย

2) พัฒนาภูมิปัญญาท้องถิ่นซึ่งเป็นองค์ความรู้ของชุมชนที่สั่งสมมานาน มีการปรับใช้ประโยชน์อย่างเหมาะสม สามารถเชื่อมโยงกับการผลิตในสาขาต่างๆ และวิถีชีวิตความเป็นอยู่ โดยส่งเสริมให้มีการจัดทำระบบฐานข้อมูลภูมิปัญญาท้องถิ่นที่เชื่อมโยงทั่วถึง รวมทั้งสนับสนุนการวิจัยและพัฒนาต่อยอดภูมิปัญญาท้องถิ่นให้เกิดเทคโนโลยีที่เหมาะสมและถ่ายทอดเชื่อมโยงสู่ชุมชนให้ใช้ประโยชน์ได้อย่างกว้างขวาง

3) พัฒนาเศรษฐกิจฐานรากของเมืองและชุมชนให้เข้มแข็ง พึ่งตนเองได้ เกิดความสมดุล มีภูมิคุ้มกัน

4) บริหารจัดการเมืองและชุมชนอย่างมีส่วนร่วม มีการเรียนรู้และทำงานร่วมกันระหว่างภาคส่วนต่างๆ ในลักษณะหุ้นส่วนการพัฒนาเกิดระบบดี มีความโปร่งใส ไร้ทุจริต

5) เสริมสร้างกระบวนการขับเคลื่อนพัฒนาเมืองน่าอยู่ ชุมชนน่าอยู่อย่างต่อเนื่อง

ยุทธศาสตร์การพัฒนากลุ่มจังหวัดภาคตะวันออกเฉียงเหนือตอนบน
(จังหวัดอุดรธานี หนองคาย เลย และหนองบัวลำภู)

ภาพรวม

กลุ่มจังหวัดภาคตะวันออกเฉียงเหนือตอนบน ประกอบด้วยจังหวัดอุดรธานี หนองคาย เลย และหนองบัวลำภู มีพื้นที่ประมาณ 21.5 ไร่ ประชากร 3.7 ล้านคน การผลิตขึ้นกับการเกษตรเป็นหลัก มีมูลค่าการผลิตรวม 118.9 พันล้านบาท (ราคาประจำปี) คิดเป็นร้อยละ 16.1 ของภาค รายได้เฉลี่ยต่อหัวประชากร 31,736 บาทต่อปี มีพื้นที่ถือครองทางการเกษตร 10.2 ล้านไร่ คิดเป็นร้อยละ 47.4 ของพื้นที่กลุ่ม มีพื้นที่ชลประทานเพียง 0.6 ล้านไร่ คิดเป็นร้อยละ 6.6 ของพื้นที่เกษตร มีมูลค่าการค้าชายแดนประมาณ 10,457 ล้านบาทต่อปี นักท่องเที่ยวประมาณ 3.2 ล้านคนต่อปี สร้างรายได้ 6,090.4 ล้านบาท มีศักยภาพในการขยายการผลิตด้านเกษตร การค้า การท่องเที่ยวร่วมกับเพื่อนบ้าน

วิสัยทัศน์กลุ่มจังหวัด

“แหล่งทำนุแห่งที่สอง ของนักลงทุน และนักท่องเที่ยว”

(The Land of Your Second Home)

กรอบการดำเนินงานเชิงยุทธศาสตร์ของกลุ่มจังหวัด

การขับเคลื่อนยุทธศาสตร์ของกลุ่มจังหวัดได้กำหนดเป้าประสงค์ที่จะให้กลุ่มจังหวัดพัฒนาไปสู่

1. การพัฒนากลุ่มจังหวัดให้เป็นแหล่งผลิตสินค้าเกษตรเชิงอุตสาหกรรม

โดยผลิตสินค้าเกษตรที่ปลอดภัยต่อผู้บริโภค สอดคล้องกับความต้องการของตลาดและรักษาไว้ซึ่งความสมดุลทางธรรมชาติและสิ่งแวดล้อม

2. การฟื้นฟูระบบนิเวศน์ให้เกิดความสมดุลทางธรรมชาติและสิ่งแวดล้อมเพื่อลดความสูญเสียจากภัยธรรมชาติและนำไปสู่การพัฒนาที่ยั่งยืน

โดยการปลูกป่าเพื่อฟื้นฟูระบบนิเวศน์ ก่อสร้างฝายต้นน้ำเพื่อชะลอการไหลของน้ำ ป้องกันการพังทลายของหน้าดิน และเก็บกักน้ำไว้ใช้ในฤดูแล้ง รวมทั้งส่งเสริมการมีส่วนร่วมระหว่างภาครัฐ ภาคเอกชน และประชาชนในการฟื้นฟูสภาพป่า

3. ส่งเสริมการค้า การลงทุน เพื่อเพิ่มศักยภาพการผลิต และการกระจายสินค้าของกลุ่มจังหวัดเชื่อมโยงกับประเทศเพื่อนบ้าน

โดยพัฒนาความร่วมมือทางการค้า การลงทุนกับประเทศเพื่อนบ้าน ผลักดันให้มีเขตเศรษฐกิจพิเศษเชื่อมโยงการค้า การลงทุนเพื่อสนับสนุนกลุ่มจังหวัดร่วมกัน และส่งเสริมให้เป็นแหล่งผลิตอุตสาหกรรมของภาค

4. ยกระดับคุณภาพสินค้าและมาตรฐานผลิตภัณฑ์สินค้า “หนึ่งตำบล หนึ่งผลิตภัณฑ์” (OTOP) ให้สูงขึ้น เพื่อเพิ่มศักยภาพในการจำหน่าย และการตลาด

โดยเพิ่มประสิทธิภาพการบริหารจัดการ โครงการ ส่งเสริมด้านการตลาด ส่งเสริมการประชาสัมพันธ์ สินค้า เสริมสร้างความเข้มแข็งของกลุ่มผลิตและเครือข่าย และพัฒนาคุณภาพ และมาตรฐานผลิตภัณฑ์

5. พัฒนาส่งเสริมการท่องเที่ยวเชิงนิเวศน์ ประวัติศาสตร์ วัฒนธรรม และสุขภาพ

โดยพัฒนาแหล่งท่องเที่ยวทางเลือกใหม่ พัฒนาผู้ประกอบการและบุคลากรด้านการท่องเที่ยว พัฒนาระบบข้อมูลข่าวสารและการประชาสัมพันธ์ การมีส่วนร่วมของประชาชนในด้านการท่องเที่ยว และการประสานความร่วมมือด้านการท่องเที่ยวระหว่างประเทศ ทั้งนี้ ได้กำหนดเป้าหมายร้อยละที่เพิ่มขึ้นของรายได้จากนักท่องเที่ยว ปี 2548 – 2551 เพิ่มขึ้นร้อยละ 10

6. เสริมสร้างความเข้มแข็งของสังคมและคุณภาพชีวิตของประชาชนที่ดี

โดยพัฒนาคนให้มีคุณภาพและความรู้เท่าทันการเปลี่ยนแปลง การส่งเสริมให้คนมีอาชีพ/มีงานทำ การปรับปรุงระบบบริหารจัดการด้านการป้องกันและแก้ไขปัญหาเสพติดและความปลอดภัยในชีวิตและทรัพย์สิน การส่งเสริมบทบาทครอบครัว องค์กรทางศาสนา โรงเรียน ชุมชน องค์กรพัฒนาเอกชน ภาคธุรกิจเอกชน ให้มีส่วนร่วมในกระบวนการพัฒนา

ดังนั้น ในการผลักดันยุทธศาสตร์ของกลุ่มจังหวัดภาคตะวันออกเฉียงเหนือตอนบนให้บรรลุผล กลุ่มจังหวัดจะต้องเพิ่มประสิทธิภาพการผลิตสินค้าเกษตร สร้างมูลค่าเพิ่ม สร้างความปลอดภัยต่อผู้บริโภค พื้นฟูระบบนิเวศน์ให้เกิดความสมดุล แสวงหาความร่วมมือกับต่างประเทศในการส่งเสริมการค้า การลงทุน สร้างกระแสความตื่นตัวด้านการท่องเที่ยวและประสานความร่วมมือด้านการท่องเที่ยวระหว่างประเทศ มีระบบสนับสนุนต่างๆ ที่ส่งเสริมการท่องเที่ยว ได้แก่ การพัฒนาคุณภาพและมาตรฐานสินค้า OTOP ส่งเสริมอาหารปลอดภัย (Food Safety) การเสริมสร้างความเข้มแข็งของชุมชน และการให้ความสำคัญกับการอนุรักษ์ทรัพยากรธรรมชาติและสิ่งแวดล้อม

● ยุทธศาสตร์การพัฒนาจังหวัดอุดรธานี

วิสัยทัศน์ เป้าประสงค์ ตัวชี้วัด และกลยุทธ์

วิสัยทัศน์ของจังหวัด (Vision)

“เมื่อนำอยู่ ศูนย์กลางการค้า แหล่งอุตสาหกรรมเกษตร พัฒนาระบบนิเวศ
และธรรมชาติเพื่อการท่องเที่ยว”

ประเด็นยุทธศาสตร์	เป้าประสงค์	ตัวชี้วัด	กลยุทธ์
1. ยุทธศาสตร์ด้านการค้า การลงทุน	1.1 พัฒนาจังหวัดอุดรธานีให้ เป็นศูนย์กลางการค้า การลงทุน ของภาคตะวันออกเฉียงเหนือ ตอนบน เชื่อมโยงกับอนุภาครุ่ม น้ำโขง	1.1.1 ร้อยละที่เพิ่มขึ้น ของมูลค่าการค้าและการ ลงทุนในจังหวัดอุดรธานี	1) พัฒนาระบบฐานข้อมูลผลิตภัณฑ์ มวลรวมของจังหวัด (GPP) 2) พัฒนาศักยภาพและส่งเสริม ผู้ประกอบการ SMEs ทั้งรายเก่าและ รายใหม่ที่มีความต้องการของตลาด 3) ช่วยแสวงหาตลาดให้แก่ ผู้ประกอบการอุตสาหกรรมเกษตร ปลอดภัยและภาคอุตสาหกรรมอื่นๆ 4) พัฒนาความร่วมมือทางการค้าการ ลงทุนกับประเทศเพื่อนบ้าน และใน กลุ่มประเทศความร่วมมือทางเศรษฐกิจ
	1.2 สินค้าผลิตภัณฑ์ชุมชนของ จังหวัดอุดรธานี มีคุณภาพ มาตรฐาน สามารถแข่งขันได้ ในระดับสากล	1.2.1 ระดับความสำเร็จ ของการดำเนินงานตาม แผนการเพิ่มมูลค่าการ จำหน่ายผลิตภัณฑ์ชุมชน และท้องถิ่น	1) การจัดทำแผนส่งเสริมการตลาด ผลิตภัณฑ์ชุมชนที่มีคุณภาพ
		1.2.2 ระดับความสำเร็จ ในการพัฒนาผลิตภัณฑ์ ชุมชนและท้องถิ่น	1) เพิ่มศักยภาพผู้ผลิตผลิตภัณฑ์ชุมชน และท้องถิ่น 2) ยกกระดับมาตรฐานผลิตภัณฑ์ชุมชน และท้องถิ่น
	2. ยุทธศาสตร์ด้านสังคม และคุณภาพชีวิต	2.1 คนอุดรธานีมีคุณภาพ	2.1.1 ร้อยละที่เพิ่มขึ้น ของจำนวนนักศึกษาที่ ได้ศึกษาต่อในภาคบังคับ
2.2 คนอุดรธานีมีสุขภาพดี		2.2.1 ระดับความสำเร็จ ของการแก้ไขปัญหา พฤติกรรมเสี่ยงด้าน สุขภาพของประชาชน	1) แก้ไขพฤติกรรมเสี่ยงต่อสุขภาพของ ประชาชน

ประเด็นยุทธศาสตร์	เป้าประสงค์	ตัวชี้วัด	กลยุทธ์
	2.3 เพื่อบริหารจัดการแบบบูรณาการให้สังคมทุกระดับเข้มแข็งและปลอดภัย	2.3.1 ระดับความสำเร็จของการแก้ไขปัญหาสังคมและพัฒนาคุณภาพชีวิต	1) เสริมสร้างความมั่นคงทางสังคมแก่ประชาชนอย่างทั่วถึงและเป็นธรรม รวมทั้งช่วยเหลือและพัฒนาคนยากจนและผู้ด้อยโอกาสให้สามารถพึ่งตนเองได้มากที่สุด 2) พัฒนาแหล่งน้ำเพื่ออุปโภคบริโภค
		2.3.2 ระดับความสำเร็จในการป้องกันและแก้ไขปัญหาอาชญากรรมและยาเสพติด	1) เสริมสร้างความสงบสุขให้สังคม โดยเฉพาะอย่างยิ่งการป้องกันและแก้ไขปัญหายาเสพติดและความปลอดภัยในชีวิตและทรัพย์สิน
		2.3.3 ระดับความสำเร็จของการรักษาความปลอดภัยโดยเน้นอุบัติเหตุจราจรทางบก	1) พัฒนาปรับปรุงแก้ไขปัญหาพื้นที่เสี่ยงที่เป็นต้นเหตุของภัยต่างๆ 2) ปรับเปลี่ยนพฤติกรรมเสี่ยงที่เป็นต้นเหตุของภัยต่างๆ โดยเฉพาะภัยด้านการจราจร
		2.3.4 ระดับความสำเร็จของการพัฒนาคุณภาพการบริหารจัดการภาครัฐ (PMQA)จังหวัดอุดรธานี	1) การบริหารจัดการแบบองค์รวมทั้งด้านการจัดทำแผน การประชุมปรึกษาหารือ การติดตามประเมินผล และการดำเนินการที่เป็นการเพิ่มประสิทธิภาพการบริหารจัดการจังหวัดแบบบูรณาการเพื่อสังคมเข้มแข็ง
	2.4 ครอบครัวยุคใหม่และชุมชนเข้มแข็ง	2.4.1 ระดับความสำเร็จของการสนับสนุน/ส่งเสริมการพัฒนาหมู่บ้าน/ชุมชน	1) ส่งเสริมการพัฒนาผู้นำชุมชนกลุ่ม / องค์กรชุมชนและเศรษฐกิจชุมชนให้เข้มแข็งตามปรัชญาเศรษฐกิจพอเพียง 2) ส่งเสริมการพัฒนาหมู่บ้าน/ชุมชนด้วยกระบวนการแผนชุมชน
3. ยุทธศาสตร์ด้านการเกษตร	3.1 เพิ่มผลผลิตสินค้าเกษตรและลดต้นทุนการผลิตสินค้าที่เป็นเศรษฐกิจหลักของจังหวัด	3.1.1 ผลผลิตทั้งหมดรวม (GPP) ของจังหวัดอุดรธานีสาขาเกษตรเพิ่มขึ้นร้อยละ 3 ต่อปี	1) การพัฒนาสินค้าเกษตร/เพิ่มประสิทธิภาพ/สร้างมูลค่าเพิ่ม
	3.2 ผลผลิตสินค้าเกษตรและผลิตภัณฑ์ปลอดภัยมีคุณภาพได้มาตรฐาน	3.1.2 ระดับความสำเร็จของสินค้าปลอดภัยได้มาตรฐาน	1) สร้างมาตรฐานสินค้าเกษตร GAP/เกษตรอินทรีย์
	3.3 เกษตรกรมีอาชีพมั่นคงพ้นจากความยากจน	3.3.1 ร้อยละจำนวนครัวเรือนเกษตรกรที่ยากจนลดลงต่อปี	1) สร้างความเข้มแข็งให้กับเกษตรกรและองค์กรการเกษตรกร

ประเด็นยุทธศาสตร์	เป้าประสงค์	ตัวชี้วัด	กลยุทธ์
	3.4 บริหารจัดการ ทรัพยากรธรรมชาติด้าน การเกษตรให้มีประสิทธิภาพ	3.4.1 ระดับความสำเร็จ ของการบริหารจัดการ ทรัพยากรดินและน้ำ	1) บริหารจัดการทรัพยากรทางการ เกษตร 2) การเพิ่มประสิทธิภาพการบริหาร จัดการภาครัฐ 3) พัฒนาปัจจัยพื้นฐานเพื่อสนับสนุน การเกษตร
4. ยุทธศาสตร์ด้านการ ท่องเที่ยว	4.1 ธุรกิจการท่องเที่ยว การ บริการ เป็นตัวแปรที่ช่วย ขับเคลื่อนเศรษฐกิจ สร้างงาน และกระจายรายได้	4.1.1 ระดับความสำเร็จ ของการพัฒนาคุณภาพ ด้านการท่องเที่ยว	1) พัฒนาแหล่งท่องเที่ยวเดิมและแหล่ง ท่องเที่ยวใหม่ 2) พัฒนาและยกระดับมาตรฐานการ ให้บริการและปัจจัยสนับสนุนการ ท่องเที่ยวทั้งในด้านบุคลากร โครงสร้าง พื้นฐานและความปลอดภัย
5. ยุทธศาสตร์ด้าน ทรัพยากรธรรมชาติและ สิ่งแวดล้อม	5.1 เพื่อบริหารจัดการ ทรัพยากรธรรมชาติและ สิ่งแวดล้อมของจังหวัดแบบ บูรณาการ	5.1.2 ระดับความสำเร็จ ของการดำเนินการ บริหารจัดการ ทรัพยากรธรรมชาติและ สิ่งแวดล้อม	1) พัฒนาระบบข้อมูลกลางที่สามารถ เชื่อมต่อและเข้าถึงได้ทุกกลุ่มผู้ใช้ 2) การจัดทำแผนแม่บทแบบบูรณาการ 3) การอนุรักษ์และฟื้นฟู ทรัพยากรธรรมชาติและสิ่งแวดล้อม แบบบูรณาการ 4) ส่งเสริมการใช้ประโยชน์ทรัพยากร อย่างมีประสิทธิภาพ 5) การส่งเสริมและพัฒนาเครือข่ายด้าน การอนุรักษ์ทรัพยากรธรรมชาติและ สิ่งแวดล้อม 6) พัฒนาองค์ความรู้ด้านการจัดการ ทรัพยากรธรรมชาติและสิ่งแวดล้อม แบบยั่งยืน
5 ประเด็นยุทธศาสตร์	12 เป้าประสงค์	16 ตัวชี้วัด	31 กลยุทธ์

ยุทธศาสตร์การพัฒนาอำเภอ

ยุทธศาสตร์การพัฒนาอำเภอเมืองอุดรธานี

1. พัฒนาประชาคมและชุมชนให้เข้มแข็ง
2. พัฒนาการเกษตรแบบครบวงจรเพื่อการบริโภคในท้องถิ่น
3. พัฒนาให้เป็นแหล่งอุตสาหกรรมขนาดย่อมและแหล่งจำหน่าย
4. ส่งเสริมและอนุรักษ์ธรรมชาติและสิ่งแวดล้อม
5. พัฒนาด้านการศึกษา การศาสนา วัฒนธรรม สาธารณสุข
6. พัฒนาแหล่งชุมชนให้เป็นเมืองน่าอยู่
7. ส่งเสริมและพัฒนาแหล่งท่องเที่ยว

- นโยบายการพัฒนาอำเภอเมืองอุดรธานี

1. การแก้ไขปัญหาความยากจนของประชาชนทั้งในเขตชนบทและเขตเมือง
2. การเร่งรัดการป้องกันและแก้ไขปัญหาเสพติด
3. การป้องกันและปราบปรามทุจริตประพฤติมิชอบในวงราชการ
4. การแก้ไขปัญหาความเดือดร้อนของประชาชน
5. การให้บริการประชาชนที่ดี เพื่อสร้างความพึงพอใจแก่ประชาชน
6. การพัฒนาตามภารกิจของส่วนราชการ หน่วยงาน และองค์กรต่าง

- วิสัยทัศน์การพัฒนาอำเภอเมืองอุดรธานี

ประชาชนในพื้นที่อำเภอเมืองอุดรธานีมีรายได้ ลดหนี้สิน ทั้งหนี้สินในระบบและนอกระบบ มีเงินออม พอมือพอกิน สุขภาพดี สังคมมีความสุข มีความปลอดภัยในชีวิตและทรัพย์สิน ประชาชนมีการศึกษาที่ดี มีความรู้ มีวินัย มีคุณธรรม ประชาคมมีความเข้มแข็ง มีส่วนร่วมในการบริหารจัดการท้องถิ่นของตนเอง ส่งเสริมวัฒนธรรมและภูมิปัญญาท้องถิ่น ชุมชนปลอดภัยเสพติด และรู้คุณค่าการใช้ทรัพยากรธรรมชาติและสิ่งแวดล้อมเพื่อประโยชน์ที่ยั่งยืน และส่งเสริมให้มีแหล่งเที่ยว

- นโยบายการพัฒนาของผู้บริหารท้องถิ่น

1. นโยบายด้านการบริหารจัดการ และบริการประชาชน เป้าหมายคือ คงไว้ซึ่งสำนักงานเดิม บริหารงานตามหลักธรรมาภิบาล ให้ประชาชนได้รับความพอใจสูงสุด มีการใช้จ่ายงบประมาณให้เกิดประโยชน์ต่อประชาชนอย่างแท้จริง ส่งเสริมให้ประชาชนเข้ามามีส่วนร่วมในการบริหารบ้านเมือง โดยการสร้างรูปแบบสภาประชาชนในการเข้าตรวจสอบการทำงานของเทศบาลในทุกชั้นตอนให้เกิดความโปร่งใส โดยยึดหลักร่วมคิด ร่วมทำ ร่วมตรวจสอบ ส่งเสริมและพัฒนาบุคลากรของเทศบาลให้มีความรู้ความสามารถ มีคุณธรรมและจริยธรรม มีจิตสำนึกที่ดีในการให้บริการประชาชน เสริมสร้างขวัญกำลังใจใน

การปฏิบัติงานของบุคลากรในหน่วยงาน ปรับปรุงระบบการให้บริการประชาชนของเทศบาล โดยการก่อสร้าง/ปรับปรุงสำนักงานใหม่ พัฒนาระบบการให้บริการ ที่ทันสมัยลดขั้นตอนที่ไม่จำเป็นนำเทคโนโลยีที่ทันสมัยมาใช้ในการปฏิบัติงาน

2. นโยบายด้านพัฒนาสังคมและสวัสดิการสังคม เป้าหมายคือ ส่งเสริมคุณภาพชีวิตให้แก่ผู้ด้อยโอกาส ผู้สูงอายุ ผู้พิการ ผู้ป่วยเอดส์ ให้ได้รับเบี้ยยังชีพและเงินช่วยเหลืออย่างเพียงพอและทั่วถึง

3. นโยบายด้านการส่งเสริมสุขภาพอนามัยของประชาชน เป้าหมายคือ มุ่งเน้นการส่งเสริมสุขภาพทุกรูปแบบ โดยการพัฒนาและส่งเสริมคุณภาพชีวิตสตรี เด็กและเยาวชน ให้มีสุขภาพแข็งแรง ครอบครัวยุบอุ่น พัฒนาสนามกีฬาให้ได้มาตรฐานส่งเสริมให้ประชาชนและเยาวชนได้ออกกำลังกายเพื่อห่างไกลยาเสพติด สนับสนุนกีฬาทุกประเภท จัดให้มีศูนย์การกีฬาที่ได้มาตรฐาน อุดหนุนวัสดุอุปกรณ์กีฬาให้เพียงพอและทันสมัย เพิ่มการให้บริการด้านสาธารณสุขครอบคลุมกลุ่มเป้าหมายมากขึ้น พร้อมจัดหน่วยบริการเคลื่อนที่ และสนับสนุน คลินิกชุมชน ไว้บริการประชาชนในยามเจ็บป่วยได้ทันทั่วถึง

4. นโยบายด้านการศึกษา ศาสนา และวัฒนธรรมประเพณี เป้าหมายคือ พัฒนาศูนย์เด็กเล็กให้ได้มาตรฐานและทั่วถึง ส่งเสริมสนับสนุนวัสดุอุปกรณ์ในการศึกษา อาหารกลางวัน อาหารเสริม(นม) ให้พอเพียง สนับสนุนอุดหนุนวัดทำนุบำรุงพระพุทธศาสนา ให้เป็นศูนย์กลางความศรัทธา ส่งเสริมและอนุรักษ์งานประเพณีให้ยิ่งใหญ่เป็นเอกลักษณ์ พื้นฟูและส่งเสริมศิลปวัฒนธรรม ขนบธรรมเนียมประเพณีของท้องถิ่นให้คงอยู่สืบไป

5. นโยบายด้านการพัฒนากลุ่มอาชีพของประชาชน เป้าหมายคือ ส่งเสริมพัฒนากลุ่มอาชีพ ส่งเสริมผลิตภัณฑ์ สนับสนุนสถานที่จำหน่ายผลิตภัณฑ์ของชุมชน ให้เกิดการรวมกลุ่มของประชาชน เพื่อเป็นการสร้างงาน สร้างอาชีพในชุมชน จนเกิดเป็นการกระจายรายได้ในระดับชุมชนได้อย่างแท้จริง อีกทั้งยังมีการปรับปรุงที่ดินที่ซื้อใหม่เป็นสถานที่จำหน่าย กลุ่มผลิตภัณฑ์สินค้าพื้นบ้าน เป็นศูนย์จำหน่ายสินค้าของฝากของเมืองอุดรธานี

6. นโยบายด้านการสร้างความเข้มแข็ง ปลอดภัยในชีวิตและทรัพย์สิน เป้าหมายคือ ส่งเสริมให้ชุมชนมีความเข้มแข็ง สนับสนุนวัสดุ อุปกรณ์ ในการรักษาความสงบในชุมชน โดย สนับสนุนองค์กรภาคประชาชน คณะกรรมการชุมชน อสม. อปพร. และองค์กรประชาชนอื่นๆ ให้มีความเข้มแข็งมีศักยภาพในการระดมการมีส่วนร่วมของประชาชนในชุมชน สร้างโอกาสการเรียนรู้และการทำงานร่วมกันระหว่างภาคส่วนต่างๆ ในเทศบาล

7. นโยบายด้านโครงสร้างพื้นฐานและสาธารณูปโภค เป้าหมายคือ ให้มีระบบสาธารณูปโภค สาธารณูปการ และโครงสร้างพื้นฐานที่มีคุณภาพและเพียงพอ โดยการปรับปรุงระบบระบายน้ำ จัดหาน้ำ สะอาดให้ชุมชนได้มีน้ำสะอาดบริโภคจัดให้มีไฟฟ้าส่องสว่าง ไฟฟ้าสาธารณะ แสงสว่างตามถนน ตรอก ซอย สวนสาธารณะ ลานกีฬาอย่างทั่วถึง ส่งเสริมปรับปรุงถนนมิตรภาพ อุดร-ขอนแก่น ให้มีความสวยงาม สะอาดตา น่ามอง สมกับเป็นประตูสู่เมืองอุดร และดินแดนแห่งธรรม ปรับปรุงภูมิทัศน์หนองกิ้งให้มีความ สวยงาม เป็นสถานที่ออกกำลังกาย พักผ่อนหย่อนใจ ปรับปรุงถนนในชุมชนให้มีความสะอาดตาน่ามอง

**การวิเคราะห์ศักยภาพในภาพรวม
เพื่อประเมินสถานการณ์พัฒนาของเทศบาลตำบลบ้านจั่น**

จุดแข็ง (Strengths : S)

1. เป็นเทศบาลขนาดเล็กที่มีความพร้อมด้านบริหาร และขีดความสามารถในการให้บริการ สาธารณะแก่ประชาชน
2. ภายในเขตเทศบาลตำบลบ้านจั่น เป็นที่ตั้งของธุรกิจการค้า การบริการ และสถานศึกษา จะส่งผลให้อัตราความเจริญเติบโตทางเศรษฐกิจอยู่ในระดับค่อนข้างสูง
3. เป็นชุมชนเมือง ที่มีความเป็นอันหนึ่งอันเดียวกันสูงไม่มีความขัดแย้งการเมืองท้องถิ่นในระดับ ถึงขั้นแตกหัก การต่อสู้ทางการเมืองมีระดับความรุนแรงปกติ
4. บุคลากรของเทศบาล ประชาชน และชุมชนมีความสามัคคี พร้อมทั้งจะให้ความร่วมมือในการ พัฒนาชุมชน
5. ผู้บริหารของเทศบาลบริหารงานโดยยึดหลักธรรมาภิบาล
6. เทศบาลตำบลบ้านจั่น มีถนนพุทธบูชา ซึ่งเป็นถนนทางเข้ามัสการ หลวงตามหาบัว ญาณสัมปันโน เป็นสถานที่บำเพ็ญเพียรภาวนา และเป็นสถานที่ศักดิ์สิทธิ์ของจังหวัดอุดรธานี

จุดอ่อน (Weaknesses : W)

1. มีถนนมิตรภาพ (ทางหลวงแผ่นดิน) เป็นถนนหลัก ตัดผ่านพื้นที่ของเทศบาลตำบลบ้านจั่น ออกเป็น 2 ฝั่ง ทำให้การคมนาคมของประชาชนในเขตไม่สะดวกเป็นอันตรายเพราะรถวิ่งเร็วทำให้เกิด อุบัติเหตุบ่อยครั้ง
2. อำนาจหน้าที่หลายเรื่องไม่มีความชัดเจน มีปัญหาในเรื่องการถูกตรวจสอบว่ากระทำการไม่ตรง ตามอำนาจหน้าที่
3. อาคารสถานที่สำนักงานเทศบาล คับแคบ ไม่เพียงพอต่อการให้บริการประชาชน
4. ปัญหาการใช้ทรัพยากรธรรมชาติและการทำลายสิ่งแวดล้อมในเขตเมืองที่เพิ่มมากขึ้น ส่งผลให้ ปริมาณขยะเพิ่มขึ้น เป็นปัญหาในการเก็บขนขยะไปที่สถานที่กำจัดขยะ ซึ่งเป็นของเทศบาลนครอุดรธานี
5. ประชาชนให้ความสำคัญเกี่ยวกับภูมิปัญญาท้องถิ่นลดน้อยลง
6. ขาดแคลนทรัพยากรน้ำเพื่อการเกษตร และอุปโภคบริโภค เนื่องจากน้ำมีความเค็มและกร่อย

โอกาส (Opportunities : O)

1. รัฐธรรมนูญแห่งราชอาณาจักรไทย พ.ศ. 2550 สนับสนุนการดำเนินงานของท้องถิ่น ไม่ว่าจะเป็นการพัฒนาด้านเศรษฐกิจท้องถิ่น ระบบสาธารณสุขปโภค และสาธารณสุขการ
2. พระราชบัญญัติกำหนดแผนและขั้นตอนการกระจายอำนาจให้แก่องค์กรปกครองส่วนท้องถิ่น พ.ศ. 2542 กำหนดให้องค์กรปกครองส่วนท้องถิ่นมีอำนาจหน้าที่ในการจัดระบบบริการสาธารณะเพื่อประโยชน์การถ่ายโอนภารกิจให้แก่เทศบาล
3. รัฐบาลสนับสนุนให้แต่ละท้องถิ่นมีบทบาทในการอนุรักษ์ ฟื้นฟู เผยแพร่ และถ่ายทอดวัฒนธรรม ประเพณีและภูมิปัญญาท้องถิ่นมากขึ้นพระราชบัญญัติการศึกษาแห่งชาติ พ.ศ.2542 สนับสนุนให้มีการจัดการศึกษาที่สอดคล้องกับความต้องการของประชาชนในท้องถิ่นอย่างเท่าเทียมกันและทั่วถึง
4. รูปแบบการบริหารงานแบบเทศบาล เป็นที่ยอมรับว่าสามารถให้บริการแก่ประชาชนได้ในระดับดี มีวิวัฒนาการที่ยาวนานพอที่จะสร้างประสบการณ์การเรียนรู้ของประชาชน
5. จังหวัดอุดรธานี มีนโยบายให้มีความสำคัญในการป้องกันและแก้ไขปัญหาสิ่งแวดล้อมมากขึ้น
6. จังหวัดส่งเสริมสนับสนุนให้แต่ละท้องถิ่นมีบทบาทในการอนุรักษ์ ฟื้นฟู เผยแพร่ และถ่ายทอด

ปัญหาอุปสรรคหรือข้อจำกัด (Threats : T)

1. สภาพการณ์ทางเศรษฐกิจในระดับประเทศ ในระดับภูมิภาคส่งผลต่อการพัฒนาท้องถิ่น
2. การขยายตัวของเมืองและการเพิ่มขึ้นของจำนวนประชากรภายในเขตเทศบาล ส่งผลให้การบริการพื้นฐานไม่สามารถตอบสนองต่อความต้องการของประชาชนได้อย่างครอบคลุมและทั่วถึง
3. ความทันสมัยและกระแสวัฒนธรรมต่างชาติ ทำให้ประชาชนในท้องถิ่นลืมนรากฐานทางวัฒนธรรมที่มีอยู่ และหันไปนิยมวัฒนธรรมการบริโภคมากขึ้น
4. มีปัญหาคุณภาพชีวิต สุขภาพ ปัญหายาเสพติด ปัญหาอาชญากรรมและโรคเอดส์
5. ปัญหารายได้ไม่น้อยกว่ารายจ่าย การว่างงาน ไม่มีที่ดินทำกิน
6. สภาพพื้นที่เป็นชุมชนเมือง ไม่เอื้ออำนวยต่อการทำเกษตรกรรม และการพัฒนา
7. การขยายตัวของเขตเมืองเป็นไปอย่างรวดเร็ว นโยบายด้านการกระจายอำนาจในระดับปฏิบัติยังไม่ชัดเจน ขาดแรงสนับสนุนจากนักการเมืองระดับชาติที่มีอำนาจบริหาร

3.2 ปัจจัยและสถานการณ์เปลี่ยนแปลงที่มีผลต่อการพัฒนา

ปัญหา ความต้องการและแนวทางการแก้ไข

ที่	ปัญหา/ความต้องการ	ลักษณะทั่วไป	สาเหตุ	ผลกระทบ	แนวทางการแก้ไข
1.	น้ำสะอาดสำหรับอุปโภคบริโภค ไม่ทั่วถึง	การให้บริการน้ำสะอาดกับประชาชนยังไม่เพียงพอ	- อยู่ไกลจากการให้บริการจาก การประปาส่วนภูมิภาค	- ประชากรบางส่วน ได้บริการ น้ำประปาไม่เพียงพอต่อความ ต้องการ	- เพิ่มกำลังส่งการให้บริการประปา อย่างทั่วถึง - แยกท่อส่งน้ำให้สะดวกส่งน้ำได้ เพียงพอ
2.	ความยากจน	ประชาชนส่วนใหญ่ยากจน ลง มีหนี้สินเพิ่มขึ้น การ แบกภาระค่าครองชีพที่เพิ่ม สูงขึ้น แต่กลับมีรายได้ ต่ำลง	- ความผันผวนของระบบ เศรษฐกิจ - ภาระหนี้สิน - การเปลี่ยนแปลงของสังคม - ต้นทุนการผลิตสูงขึ้น อัตรา ผลผลิตน้อยลง	- ประชากรส่วนใหญ่ยากจนลง - ภาวะการแข่งขันการใช้ทรัพยากร สูงขึ้น - ทำให้คุณภาพชีวิตต่ำลง - การอพยพแรงงาน - เป็นสาเหตุให้เกิดปัญหาอื่นๆ	- ส่งเสริมการประกอบอาชีพเสริม - ลดต้นทุนการผลิตในกรณีไม่ จำเป็นหรือใช้วิธีที่ประหยัดกว่า - ส่งเสริมให้ประชาชนมีโอกาส เลือกประกอบอาชีพมากขึ้น - ส่งเสริมเศรษฐกิจแบบพอเพียง - ส่งเสริมการเพิ่มมูลค่าของผลผลิต - ส่งเสริมให้มีงานทำกับแรงงาน ทุกคน

ที่	ปัญหา/ความต้องการ	ลักษณะทั่วไป	สาเหตุ	ผลกระทบ	แนวทางการแก้ไข
3.	การกระจายรายได้ น้อยลงมาก	คนยากจนมีรายได้น้อยลง แต่กลับมีรายจ่ายหรือภาระ ที่ต้องรับผิดชอบมากขึ้น ในทางตรงกันข้าม คนบาง กลุ่ม นายทุน กลับมีรายได้ ทวีสูงขึ้น จนเกิดช่องว่าง ระหว่างคนรวยกับคนจน มากขึ้น	- ภาวะการแข่งขันทางตลาด สูงขึ้น - ต้นทุนการผลิตสูงขึ้น - ความด้อยโอกาสในการ ประกอบอาชีพ - ขาดแคลนเงินทุนหมุนเวียน	- ช่องว่างระหว่างคนรวยกับคนจน สูงขึ้น - ภาวะการแข่งขันในตลาดสูงขึ้น - การใช้ทรัพยากรอย่างสิ้นเปลือง และไม่คุ้มค่า - เป็นสาเหตุของปัญหาสังคม	- ส่งเสริมการเพิ่มมูลค่าผลผลิต - จัดตั้งกลุ่มผู้ผลิตเพื่อต่อรองราคา กับพ่อค้าคนกลาง
4.	ประชาชนยังไม่ตระหนัก และให้ความสำคัญ ทางการเมือง	ประชาชนไม่ค่อยจะเข้า ร่วมกิจกรรมทางด้าน การเมือง การบริหารกิจการ เทศบาล	- ประชาชนขาดความรู้ถึง ผลกระทบทางด้านการเมือง การบริหาร - ไม่ส่งผลกระทบทางตรงกับ ประชาชน - เป็นเรื่องของกฎหมายหรือ ระเบียบ เข้าใจยาก ประชาชน ยังไม่สนใจ	- ทำให้การพัฒนาไม่เป็นไปตาม ความต้องการหรือแก้ปัญหาที่ แท้จริง - ประชาชนได้รับผลกระทบ ทั้ง ทางด้านเศรษฐกิจ สังคม วัฒนธรรม	- ส่งเสริมให้ความรู้ทางการเมือง การบริหาร - รณรงค์ให้ประชาชนตระหนักถึง การมีส่วนร่วมทางการเมือง การ บริหาร - จัดให้เป็นวิชาหนึ่งของการศึกษา

ที่	ปัญหา/ความต้องการ	ลักษณะทั่วไป	สาเหตุ	ผลกระทบ	แนวทางการแก้ไข
5.	แสงสว่างไม่เพียงพอ	การให้บริการไฟฟ้าสาธารณะตามถนน ตรอก ซอย ชุมชนต่างๆ ยังไม่ทั่วถึงและเพียงพอ ทำให้การเดินทางสัญจรในเวลากลางคืน ไม่ได้ได้รับความสะดวกและความปลอดภัยในชีวิตและทรัพย์สินลดลง เป็นโอกาสให้เกิดปัญหา อาชญากรรม โจรกรรม	- มีงบประมาณจำกัด - ปัญหาด้านอื่นๆ สำคัญมากกว่า - ชุมชนขยายตัวเพิ่มขึ้น	- มีความปลอดภัยในชีวิตและทรัพย์สินน้อยลง - เกิดความไม่สะดวกในการสัญจรเวลากลางคืน	- ขยายเขตการให้บริการไฟฟ้าสาธารณะในจุดที่ล่อแหลม - เสริมสร้างความเข้มแข็งภายในชุมชน
6.	การคมนาคมไม่สะดวก	การลักลอบค้ายาเสพติด เป็นต้น ถนนภายในชุมชนยังไม่ได้มาตรฐานของความปลอดภัย ตามแยกต่างๆ เป็นอันตรายสำหรับผู้ใช้ถนนเป็นอย่างมาก โครงสร้างทางถนนไม่เหมาะสมกับชุมชน ถนนบางช่วงแคบเกินไป ทำให้ไม่สะดวก	- มีงบประมาณจำกัด - การขยายตัวของชุมชนไม่มีระเบียบ - ขาดการวางแผนการใช้ที่ดิน	- การคมนาคมไม่สะดวก - ความปลอดภัยในการใช้รถใช้ถนนน้อยลง	- วางผังเมืองให้เป็นสัดส่วน - มีการวางแผนการใช้ที่ดินอย่างมีระบบถูกต้อง ตามหลักรัฐบาล - ประชาชนต้องให้ความร่วมมือในการวางแผน

ที่	ปัญหา/ความต้องการ	ลักษณะทั่วไป	สาเหตุ	ผลกระทบ	แนวทางการแก้ไข
7.	ยาเสพติด	ในปัจจุบันอัตราการติดยาเสพติดของคนสูงขึ้น โดยเฉพาะในกลุ่มเยาวชนมีอัตราการแพร่กระจายสูงมากที่สุด โดยเริ่มต้นจากบุหรี่ไปจนถึงประเภทที่ร้ายแรงมากๆ ขึ้น เช่น ยาบ้า ยาอี ยาเค เฮโรอีน เป็นต้น	<ul style="list-style-type: none"> - ความอยากรู้อยากลองของเด็กวัยรุ่น - การยอมรับสังคมเพื่อนมากกว่าครอบครัว - สถาบันครอบครัวและชุมชนที่อ่อนแอลง - ขาดความร่วมมือในการป้องกันและปราบปรามอย่างจริงจัง 	<ul style="list-style-type: none"> - คนมีคุณภาพชีวิตต่ำลง เป็นต้นเหตุทำให้เกิดปัญหาอื่นๆ - บุคลากรไม่มีคุณภาพ ทำให้การพัฒนาล่าช้าไม่ทันกับต่างประเทศ 	<ul style="list-style-type: none"> - เปลี่ยนแปลงค่านิยมของเด็กวัยรุ่น - เสริมสร้างสถาบันครอบครัวและชุมชนให้เข้มแข็ง - สร้างจิตสำนึกให้ประชาชนตระหนักในการป้องกันและปราบปรามยาเสพติด
8.	การระบายน้ำ	ในฤดูฝนการระบายน้ำไม่คล่องตัวหรืออาจทำให้น้ำท่วมขังในพื้นที่ที่อยู่ในระดับต่ำ เนื่องจากการระบายน้ำยังครอบคลุมไม่ทั่วถึงและยังไม่มีบ่อบำบัดน้ำเสียก่อนปล่อยลงสู่ลำน้ำสาธารณะ	<ul style="list-style-type: none"> - ตามถนนยังมีรางระบายน้ำไม่ทั่วถึง รางระบายน้ำขาดความต่อเนื่อง ยังไม่มีบ่อพักน้ำเสีย 	<ul style="list-style-type: none"> - ในฤดูฝนน้ำจะท่วมขังถนน และบ้านเรือนของประชาชน - ทำให้ถนนชำรุดเสียหาย น้ำขังเป็นเวลานานเกิดการเน่าเสีย 	<ul style="list-style-type: none"> - ปรับปรุงระบบระบายน้ำ วางแนวการระบายน้ำให้ได้สัดส่วน เพื่อให้การระบายน้ำคล่องตัว

ที่	ปัญหา/ความต้องการ	ลักษณะทั่วไป	สาเหตุ	ผลกระทบ	แนวทางการแก้ไข
9.	การกำจัดขยะมูลฝอย	การขยายตัวของชุมชนทำให้ปริมาณขยะมูลฝอยเพิ่มจำนวนมากขึ้น ประกอบกับการทิ้งขยะไม่เป็นที่เป็นทาง ทำให้ชุมชนขาดความเป็นระเบียบเรียบร้อยและระบบการกำจัดขยะมูลฝอยยังไม่ถูกต้องตามกรรมวิธี จึงทำให้เกิดผลกระทบในด้านต่างๆ	<ul style="list-style-type: none"> - ปริมาณขยะสูงขึ้น - ประชาชนขาดจิตสำนึกในการรักษาความสะอาดและความเป็นระเบียบเรียบร้อย - ระบบการกำจัดขยะไม่ถูกต้องตามกรรมวิธี 	<ul style="list-style-type: none"> - เป็นอันตรายต่อสุขภาพ - ชุมชนขาดความเป็นระเบียบเรียบร้อย - เป็นแหล่งเพาะพันธุ์เชื้อโรค 	<ul style="list-style-type: none"> - เสริมสร้างและพัฒนามาตรการลดปริมาณการใช้ขยะของชุมชน - ปรับปรุงระบบการกำจัดขยะมูลฝอยให้มีประสิทธิภาพ - สร้างจิตสำนึกให้ประชาชนรักษาความสะอาดของบ้านเรือนและชุมชน
10.	การศึกษากับความคิด	ในปัจจุบันคนได้รับการศึกษามากขึ้น แต่ไม่พัฒนานำมาใช้ในชีวิตได้ ซึ่งจะเป็นอันตรายต่อครอบครัว ชุมชนและสังคมอย่างมากและยังส่งผลต่อการพัฒนาประเทศอีกด้วย เพราะคนเป็นทรัพยากรที่สำคัญที่สุด	<ul style="list-style-type: none"> - ความห่างเหินจากสถาบันครอบครัว - การติดต่อสื่อสารที่ไร้พรมแดน - การยอมรับวัฒนธรรมความคิดต่างชาติมากเกินไป - การแข่งขัน การดิ้นรนต่อสู้ชีวิตทำให้คนเห็นแก่ตัว ขาดคุณธรรมประจำใจ 	<ul style="list-style-type: none"> - คนมีคุณภาพชีวิตต่ำลง - การพัฒนาทุกระดับเป็นไปอย่างล่าช้าหรือผิดทิศทาง - เป็นสาเหตุของปัญหาอื่นๆ เช่น อาชญากรรม ยาเสพติด โรคเอดส์ เป็นต้น - ขาดความสมัครสมานสามัคคี การเอื้ออาทรช่วยเหลือเกื้อกูลซึ่งกันและกัน 	<ul style="list-style-type: none"> - ให้สถาบันครอบครัวกลับมามีบทบาทกับคนมากที่สุด - สร้างค่านิยม ปลูกฝังศิลปวัฒนธรรม ศาสนา ของไทยให้เป็นที่ยอมรับของคนทั่วไป - การประยุกต์ วัฒนธรรม ความคิดของไทยกับต่างชาติให้เข้ากันได้ - การศึกษากับความคิดต้องเรียนไปพร้อมกัน

บทที่ 4

วิสัยทัศน์ พันธกิจ และจุดมุ่งหมายเพื่อการพัฒนา

4.1 วิสัยทัศน์ (Vision) ของเทศบาลตำบลบ้านจั่น

“ ครอบครัวยุคใหม่	ชุมชนสันติสุข
คุณภาพชีวิตก้าวหน้า	เศรษฐกิจยั่งยืน
พร้อมสรรพความสะดวก	บริการด้วยความจริงใจ ”

4.2 พันธกิจ (Mission)

☞ สร้างเสริมครอบครัวให้อยู่อย่างวิถีไทย รักษาเอกลักษณ์ไทย มีการเกื้อกูลกันในสังคม พึ่งพาตนเองได้มีความปลอดภัยในชีวิตและทรัพย์สิน ปราศจากการเอารัดเอาเปรียบกันทางสังคม และการละเมิดสิทธิมนุษยชน

☞ สร้างเสริมคุณภาพชีวิตของประชาชน ให้ได้รับการศึกษาขั้นพื้นฐานทุกคน มีคุณธรรม จริยธรรมที่ดีมีสุขภาพร่างกายแข็งแรงสมบูรณ์ ชุมชนมีสิ่งแวดล้อมที่ดีไม่มียาเสพติดในชุมชน

☞ สร้างรายได้ ลดรายจ่าย มีการออม มีระบบเศรษฐกิจชุมชนที่เข้มแข็งมีความเป็นอยู่อย่างพอเพียงตามแนวทางในพระราชดำริ การใช้ทรัพยากรอย่างคุ้มค่า

☞ สร้างระบบสาธารณูปโภค สาธารณูปการให้ได้มาตรฐาน ทันสมัยเพียงพอแก่ความต้องการและการวางผังเมืองภายในชุมชนให้ได้สัดส่วนและเหมาะสม สามารถรองรับการขยายตัวของชุมชนได้อย่างสะดวกสบาย

☞ สร้างระบบการบริหารที่มีประสิทธิภาพ ได้รับบริการ รวดเร็ว ทันใจ ถูกต้องมีการจัดการ โปร่งใส ตรวจสอบได้ มีบุคลากรมีความรู้ ความสามารถ ทันสถานการณ์และมีคุณธรรมจริยธรรมอันดี

4.3 จุดมุ่งหมายเพื่อการพัฒนาท้องถิ่น
ด้านพัฒนาเศรษฐกิจ

จุดมุ่งหมายเพื่อการพัฒนาท้องถิ่น (Goals)	ตัวชี้วัด (KPLS)	ข้อมูลพื้นฐาน (Baseline Data)	เป้าหมาย (Targets)					
			ปี 53-57	ปี 53	ปี 54	ปี 55	ปี 56	ปี 57
1. ประชาชนมีอาชีพ มีงานทำ ตามที่ถนัด และมีรายได้เพียงพอจนเจือครอบครัว	ร้อยละของครัวเรือนที่มีอาชีพ ที่มีรายได้เพียงพอจนเจือครอบครัว	ครัวเรือนที่มีอาชีพ ที่มีรายได้เพียงพอมี ร้อยละ 75 ของครัวเรือนทั้งหมด	90%	80%	85%	90%	-	-
2. ผลผลิตการเกษตร และผลิตภัณฑ์ชุมชน (OTOP) ได้มาตรฐาน	ร้อยละของเกษตรกรที่สามารถผลิตพืชผลการเกษตร	เกษตรกรที่ผลิตพืชผลการเกษตรขายได้ มี ร้อยละ 20 ของครัวเรือนที่เป็นเกษตรกร	80%	40%	50%	60%	70%	80%
	ร้อยละของกลุ่มผู้ผลิตสินค้า OTOP ได้มาตรฐาน	ผู้ผลิตสินค้า OTOP ได้มาตรฐานขายได้ ร้อยละ 0 ของครัวเรือนที่ผลิตสินค้า	50%	10%	20%	30%	40%	50%
3. เกษตรกรใช้การเกษตรแบบอินทรีย์เป็นหลัก ลดการใช้สารเคมี	ร้อยละเกษตรกรที่ใช้การเกษตรที่ใช้สารเคมีเป็นหลัก	เกษตรกรที่ใช้สารเคมีเป็นหลักมีร้อยละ 100 ของเกษตรกร	50%	90%	80%	70%	60%	50%
4. ฝึกทักษะฝีมือแรงงานให้ได้มาตรฐานของตลาดแรงงาน	วัยแรงงานที่ได้รับรองมาตรฐานฝีมือแล้วจากสถาบันที่รับรองได้	วัยแรงงานที่ได้รับรองฝีมือแล้วมีร้อยละ 60 ของวัยแรงงาน	80%	65%	70%	80%	-	-

ด้านพัฒนาสังคม วัฒนธรรม และภูมิปัญญาท้องถิ่น

จุดมุ่งหมายเพื่อการพัฒนาท้องถิ่น (Goals)	ตัวชี้วัด (KPLS)	ข้อมูลพื้นฐาน (Baseline Data)	เป้าหมาย (Targets)					
			ปี 53-57	ปี 53	ปี 54	ปี 55	ปี 56	ปี 57
1. ประชาชนได้รับการศึกษาขั้นพื้นฐานทุกคน	ร้อยละของประชากรที่จบการศึกษาขั้นพื้นฐาน	ประชากรที่จบการศึกษาขั้นพื้นฐานมีร้อยละ 80 ของประชากรทั้งหมด	95%	85%	90%	95%	-	-
2. ประชาชนและเยาวชนได้เล่นกีฬาและนันทนาการตามที่ต้องการ	ร้อยละของประชาชนที่เล่นกีฬาและนันทนาการเป็นประจำ	ประชาชนที่ได้เล่นกีฬาหรือนันทนาการเป็นประจำ มีร้อยละ 50 ของประชาชนทั้งหมด	100%	60%	70%	80%	90%	100%
3. วัฒนธรรม และประเพณีท้องถิ่นได้รับการสืบสานอย่างถูกต้อง	ร้อยละของประชาชนที่รู้จักประเพณีของท้องถิ่นตนเอง	ประชาชนที่เข้าร่วมสืบสานประเพณีท้องถิ่น มีร้อยละ 70 ของประชาชนทั้งหมด	100%	80%	90%	100%	-	-
4. สตรี เด็ก ผู้สูงอายุ ผู้พิการ และผู้ด้อยโอกาสได้รับการสงเคราะห์ตามสมควร	สตรี เด็ก ผู้สูงอายุ คนพิการ และผู้ด้อยโอกาสที่ไม่ได้รับการดูแล	ร้อยละของเด็ก สตรี ผู้สูงอายุ คนพิการ และผู้ด้อยโอกาสที่ไม่ได้รับการดูแลมีร้อยละ 70 ของกลุ่มบุคคลข้างต้น	0%	50%	30%	20%	10%	0%

ด้านการรักษาความสงบเรียบร้อย การจัดระเบียบสังคมความปลอดภัยในชีวิตและทรัพย์สิน

จุดมุ่งหมายเพื่อการพัฒนาท้องถิ่น (Goals)	ตัวชี้วัด (KPLS)	ข้อมูลพื้นฐาน (Baseline Data)	เป้าหมาย (Targets)					
			ปี 53-57	ปี 53	ปี 54	ปี 55	ปี 56	ปี 57
1. ชุมชนสงบเรียบร้อย ประชาชนอยู่เย็นเป็นสุข	เหตุการณ์หรือคดีที่ประชาชนส่วนรวมได้รับความเดือดร้อน	เหตุการณ์หรือคดีที่ประชาชนส่วนรวมได้รับความเดือดร้อน มีร้อยละ 20 ของคดีทั้งหมด	10%	2%	4%	6%	8%	10%
2. การบรรเทาสาธารณภัยรวดเร็ว ปลอดภัย และเสียหายน้อยที่สุด	สาธารณภัยที่เกิดขึ้นแล้วระงับได้	สาธารณภัยที่เกิดขึ้นแล้วระงับได้มีร้อยละ 50 ของภัยที่เกิดขึ้นทั้งหมด	80%	60%	70%	80%	-	-
3. ไม่มียาเสพติด ผู้เกี่ยวข้องกับยาเสพติดในชุมชน	จำนวนผู้เกี่ยวข้องกับยาเสพติด	ผู้เกี่ยวข้องกับยาเสพติดในชุมชนมีร้อยละ 2 ของประชาชนทั้งหมด	0.5%	1%	0.5%	-	-	-
4. ประชาชนเคารพกฎหมาย มีคุณธรรมศีลธรรมอันดี มีความเสมอภาคในสังคม	การระงับข้อพิพาทที่เกิดขึ้นในชุมชน	ข้อพิพาทที่เกิดขึ้นในชุมชนแล้วสามารถระงับได้ในชุมชน มีร้อยละ 70 ของข้อพิพาททั้งหมด	90%	80%	85%	90%	-	-

ด้านการบริการพื้นฐาน สาธารณูปโภค สาธารณูปการ

จุดมุ่งหมายเพื่อการพัฒนาท้องถิ่น (Goals)	ตัวชี้วัด (KPLS)	ข้อมูลพื้นฐาน (Baseline Data)	เป้าหมาย (Targets)					
			ปี 53-57	ปี 53	ปี 54	ปี 55	ปี 56	ปี 57
1. การคมนาคมสะดวก รวดเร็ว	ร้อยละของครัวเรือนที่มีการคมนาคมสะดวก รวดเร็ว	ครัวเรือนที่มีการคมนาคมสะดวก รวดเร็ว มีร้อยละ 70 ของครัวเรือนทั้งหมด	100%	80%	90%	100%	-	-
2. ประชาชนมีน้ำสะอาดใช้เพื่อการ อุปโภค บริโภค เพียงพอทุกหลังคาเรือน	ร้อยละของครัวเรือนที่มีน้ำสะอาดใช้เพื่อการ อุปโภค บริโภคเพียงพอ	ครัวเรือนที่มีน้ำสะอาดใช้ อุปโภค บริโภค มีร้อยละ 80 ของครัวเรือนทั้งหมด	100%	90%	100%	-	-	-
3. เกษตรกรมีน้ำใช้เพื่อการเกษตรอย่างเพียงพอ ตลอดปี	ร้อยละของเกษตรกรที่มีน้ำใช้ประกอบอาชีพเกษตรกรรมทั้งปี	เกษตรกรที่มีน้ำใช้ประกอบอาชีพ เกษตรกรรมทั้งปี ร้อยละ 0 ของครัวเรือนทั้งหมด	50%	10%	20%	30%	40%	50%
4. มีแสงสว่างอย่างเพียงพอในที่สาธารณะ	ร้อยละของสถานที่สาธารณะที่มีแสงสว่างทั่วถึง	สถานที่สาธารณะมีแสงสว่างร้อยละ 70 ของสถานที่ทั้งหมด	100%	80%	90%	100%	-	-
5. มีการวางผังเมืองที่ดี	พื้นที่ประสบผลสำเร็จในการวางผังเมือง	พื้นที่ที่มีการวางผังเมืองเรียบร้อยแล้ว ร้อยละ 0 ของพื้นที่ทั้งหมด	50%	10%	20%	30%	40%	50%

ด้านสุขภาพอนามัย และการป้องกันโรค

จุดมุ่งหมายเพื่อการพัฒนาท้องถิ่น (Goals)	ตัวชี้วัด (KPLS)	ข้อมูลพื้นฐาน (Baseline Data)	เป้าหมาย (Targets)					
			ปี 53-57	ปี 53	ปี 54	ปี 55	ปี 56	ปี 57
1. ไม่มีโรคติดต่อในชุมชน	ร้อยละของประชากรที่ได้รับผลกระทบจากโรคติดต่อ	ประชากรที่ได้รับผลกระทบจากโรคติดต่อมีร้อยละ 10 ของประชากรทั้งหมด	5%	5%	-	-	-	-
2. ประชาชนมีสุขภาพแข็งแรงอยู่เสมอ	ร้อยละของประชาชนที่มีความรู้ในการดูแลรักษาสุขภาพตนเอง	ประชาชนที่มีความรู้ในการดูแลรักษาสุขภาพ มีร้อยละ 60 ของประชาชนวัยผู้ใหญ่	100%	65%	70%	75%	80%	100%
	ร้อยละของประชาชนที่มีโรคประจำตัวต้องได้รับการรักษาเป็นประจำ	ประชาชนเป็นโรคประจำตัวมีร้อยละ 10 ของประชาชนทั้งหมด	5%	1%	1%	1%	1%	1%
3. ประชาชนได้รับการบริการรักษาพยาบาลจากสถานพยาบาล	ร้อยละประชาชนที่รับบริการการรักษาพยาบาลจากสถานพยาบาล	ประชาชนที่รับบริการการรักษาพยาบาลจากสถานพยาบาลโดยตรงมีร้อยละ 90 ของประชาชนทั้งหมด	100%	95%	100%	-	-	-
4. มีศูนย์บริการสาธารณสุขมูลฐานชุมชน	ร้อยละศูนย์บริการสาธารณสุขมูลฐานชุมชน	มีศูนย์บริการสาธารณสุขมูลฐานร้อยละ 0 ของชุมชน	100%	100%				

ด้านทรัพยากรธรรมชาติและสิ่งแวดล้อม

จุดมุ่งหมายเพื่อการพัฒนาท้องถิ่น (Goals)	ตัวชี้วัด (KPLS)	ข้อมูลพื้นฐาน (Baseline Data)	เป้าหมาย (Targets)					
			ปี 53-57	ปี 53	ปี 54	ปี 55	ปี 56	ปี 57
1. ถนนหนทาง ที่สาธารณะ สถานที่ที่มีความสะอาด และเป็นระเบียบเรียบร้อย	สถานที่สาธารณะสะอาด เรียบร้อย	สถานที่สาธารณะที่สะอาด เรียบร้อยมีร้อยละ 50 ของพื้นที่ทั้งหมด	90%	60%	70%	80%	90%	-
2. มีสถานที่พักผ่อนหย่อนใจ หรือสวนสาธารณะ	ร้อยละของประชาชนที่ใช้สถานที่พักผ่อนหย่อนใจที่อื่น	ประชาชนที่ใช้สถานที่พักผ่อนหย่อนใจที่อื่น มีร้อยละ 100 ของประชาชนที่ประสงค์	50%	10%	20%	30%	40%	50%
3. สิ่งแวดล้อมดี ทรัพยากรธรรมชาติไม่ถูกทำลาย	ร้อยละของประชาชนที่รู้จักการรักษาสิ่งแวดล้อม และธรรมชาติ	ประชาชนที่มีความรู้เกี่ยวกับการรักษาสิ่งแวดล้อมและทรัพยากรธรรมชาติมีร้อยละ 30 ของประชาชนทั้งหมด	80%	40%	50%	60%	70%	80%
4. ไม่มีการบุกรุกที่สาธารณะ	ที่สาธารณะที่มีการบุกรุก	ร้อยละของที่สาธารณะที่มีการบุกรุกมีร้อยละ 50 ของจำนวนเนื้อที่	10%	40%	30%	20%	10%	-

ด้านการเมือง การปกครอง การบริหารจัดการ

จุดมุ่งหมายเพื่อการพัฒนาท้องถิ่น (Goals)	ตัวชี้วัด (KPLS)	ข้อมูลพื้นฐาน (Baseline Data)	เป้าหมาย (Targets)					
			ปี 53-57	ปี 53	ปี 54	ปี 55	ปี 56	ปี 57
1. ประชาชนได้รับบริการรวดเร็ว ทันใจถูกต้อง	ความพึงพอใจของประชาชน	ประชาชนพึงพอใจการให้บริการมีร้อยละ 80 ของผู้มารับบริการทั้งหมด	100%	90%	100%	-	-	-
2. ประชาชนมีส่วนร่วมคิด ร่วมทำร่วม รับผิดชอบต่อส่วนรวม การจัดการโปร่งใส ตรวจสอบได้	ร้อยละของประชาชนที่มาใช้สิทธิ เลือกตั้ง	ประชาชนมาใช้สิทธิเลือกตั้งครั้งสุดท้าย ร้อยละ 60 ของผู้มีสิทธิเลือกตั้ง	80%	70%	80%	-	-	-
3. บุคลากรมีความรู้ ความสามารถทัน สถานการณ์ และมีคุณธรรมจริยธรรมอันดี	ปริมาณงานกับคุณภาพของงาน สมดุลกัน	งานที่มีข้อผิดพลาดต้องแก้ไข มีร้อยละ 40 ของงานทั้งหมด	90%	60%	80%	90%	-	-

บทที่ 5

ยุทธศาสตร์และแนวทางการพัฒนาเทศบาลตำบลบ้านจั่น

ยุทธศาสตร์การพัฒนา	แนวทางการพัฒนา	หน่วยงานที่รับผิดชอบ
1. ยุทธศาสตร์ด้านเศรษฐกิจ	1.1 การพัฒนาการเกษตรอินทรีย์ 1.2 การพัฒนาอาชีพและส่งเสริมรายได้ 1.3 การพัฒนาการผลิตเพื่อเพิ่มมูลค่าและลดต้นทุน 1.4 การพัฒนาทักษะฝีมือแรงงาน 1.5 การส่งเสริมสินค้า OTOP 1.6 การส่งเสริมการออม	กองสวัสดิการสังคม กองสวัสดิการสังคม กองสวัสดิการสังคม กองสวัสดิการสังคม กองสวัสดิการสังคม กองสวัสดิการสังคม
2. ยุทธศาสตร์การพัฒนาสังคมวัฒนธรรมและภูมิปัญญาท้องถิ่น	2.1 ปรับปรุงและพัฒนาคุณภาพการศึกษา 2.2 ส่งเสริมวัฒนธรรมและประเพณีท้องถิ่น 2.3 ส่งเสริมการกีฬาและนันทนาการ 2.4 ส่งเสริมผู้ด้อยโอกาสทางสังคม สตรี เด็ก และคนชรา 2.5 ส่งเสริมผู้ประสพภัยสาธารณภัยต่างๆ	กองการศึกษา กองการศึกษา กองการศึกษา กองการศึกษา/กองสวัสดิการสังคม สำนักปลัด

ยุทธศาสตร์การพัฒนา	แนวทางการพัฒนา	หน่วยงานที่รับผิดชอบ
<p>3. ยุทธศาสตร์ด้านการรักษาความเรียบร้อย</p> <p>การจัดระเบียบสังคม ความปลอดภัยในชีวิตและทรัพย์สิน</p>	<p>3.1 เสริมสร้างชุมชนให้เข้มแข็งเพื่อขจัดสิ้นยาเสพติด</p> <p>3.2 การรักษาความสงบเรียบร้อยและความปลอดภัยในชุมชน</p> <p>3.3 การพัฒนาเครื่องมือเครื่องใช้และสถานที่การป้องกันและบรรเทาสาธารณภัย</p>	<p>สำนักปลัดงานป้องกันฯ</p> <p>สำนักปลัดงานป้องกันฯ</p> <p>สำนักปลัดงานป้องกันฯ</p>
<p>4. ยุทธศาสตร์การบริการพื้นฐานสาธารณูปโภคสาธารณูปการ</p>	<p>4.1 ก่อสร้างปรับปรุง ซ่อมแซมถนนหนทาง ทางระบายน้ำ</p> <p>4.2 ติดตั้งและปรับปรุงไฟฟ้าสาธารณะ</p> <p>4.3 พัฒนาปรับปรุงแหล่งน้ำ</p> <p>4.4 จัดหาแหล่งน้ำอุปโภค บริโภค</p>	<p>กองช่าง</p> <p>กองช่าง</p> <p>กองช่าง</p> <p>กองช่าง</p>
<p>5. ยุทธศาสตร์ด้านสุขภาพอนามัยและการป้องกันโรค</p>	<p>5.1 การส่งเสริมสุขภาพอนามัยของประชาชน</p> <p>5.2 การป้องกันและระงับโรคติดต่อ</p> <p>5.3 การจัดการสุขาภิบาลบ้านเรือนชุมชนและสถานที่</p>	<p>กองสาธารณสุขและสิ่งแวดล้อม</p> <p>กองสาธารณสุขและสิ่งแวดล้อม</p> <p>กองสาธารณสุขและสิ่งแวดล้อม</p>

ยุทธศาสตร์การพัฒนา	แนวทางการพัฒนา	หน่วยงานที่รับผิดชอบ
6. ยุทธศาสตร์ด้านทรัพยากรธรรมชาติและสิ่งแวดล้อม	6.1 การจัดระบบระบายน้ำทิ้งจากชุมชนและแก้ไขปัญหาทั่วม 6.2 การรักษาความสะอาดและแก้ไขปัญหาทั่วม 6.3 การจัดการขยะมูลฝอยในชุมชน 6.4 การส่งเสริมความร่วมมือ ในการรักษาสิ่งแวดล้อม และแก้ไขปัญหาทั่วม	กองช่าง กองช่าง/กองสาธารณสุขฯ กองสาธารณสุขและสิ่งแวดล้อม กองช่าง/กองสาธารณสุขฯ
7. ยุทธศาสตร์ด้านการเมืองการปกครองการบริหารจัดการ	7.1 แนวทางการพัฒนาศักยภาพบุคลากร 7.2 การปรับปรุงขั้นตอนการทำงานและการบริการประชาชน 7.3 แนวทางการพัฒนาเครื่องมือเครื่องใช้และสถานที่ปฏิบัติงาน 7.4 การพัฒนารายได้ 7.5 การส่งเสริมการมีส่วนร่วมของประชาชน และเผยแพร่ข่าวสารของทางราชการ	สำนักปลัด สำนักปลัด สำนักปลัด/กองคลัง/กองวิชาการฯ กองคลัง สำนักปลัด/กองคลัง/กองวิชาการฯ/ กองสวัสดิการสังคม

บทที่ 6 การแผนยุทธศาสตร์การพัฒนาท้องถิ่นไปสู่การปฏิบัติและการติดตามผล

ยุทธศาสตร์การพัฒนาที่ 1 ด้านการพัฒนาเศรษฐกิจ

แนวทางที่ 1 การพัฒนาการเกษตรอินทรีย์

โครงการ	ตัวชี้วัด	เป้าหมาย				ผู้รับผิดชอบ
		ปี 53-55	ปี 53	ปี 54	ปี 55	
1.โครงการสนับสนุนศูนย์เพาะพันธุ์กล้าไม้	- จำนวน 1 ศูนย์	1 ศูนย์	1 ศูนย์	-	-	กองสวัสดิการฯ
2.โครงการการเกษตรพอเพียง	-กลุ่มเกษตรกร	1 กลุ่ม	1 กลุ่ม	-	-	
3.โครงการการฝึกอบรมและศึกษาดูงาน เพิ่มศักยภาพชุมชนด้านการเกษตร	- จำนวนผู้เข้าอบรม	300 คน	100 คน	100 คน	100 คน	

แนวทางที่ 2 การพัฒนาอาชีพและส่งเสริมรายได้

โครงการ	ตัวชี้วัด	เป้าหมาย				ผู้รับผิดชอบ
		ปี 53-55	ปี 53	ปี 54	ปี 55	
1.โครงการจัดตั้งศูนย์เรียนรู้และ จำหน่ายผลิตภัณฑ์ชุมชน	-จำนวน 1 ศูนย์	1 ศูนย์	-	1 ศูนย์	-	กองสวัสดิการฯ
2.โครงการส่งเสริมและสนับสนุนกลุ่ม สตรีและอาชีพ	-กลุ่มอาชีพสตรี	3 กลุ่ม	1 กลุ่ม	1 กลุ่ม	1 กลุ่ม	

แนวทางที่ 3 การพัฒนาการผลิตเพื่อเพิ่มมูลค่าและลดต้นทุน

โครงการ	ตัวชี้วัด	เป้าหมาย				ผู้รับผิดชอบ
		ปี 53-55	ปี 53	ปี 54	ปี 55	
1.โครงการพัฒนาคุณภาพและ มาตรฐานผลิตภัณฑ์ชุมชน	-จำนวนผู้เข้าอบรม	300 คน	100 คน	100 คน	100 คน	กองสวัสดิการฯ

แนวทางที่ 4 การพัฒนาทักษะฝีมือแรงงาน

โครงการ	ตัวชี้วัด	เป้าหมาย				ผู้รับผิดชอบ
		ปี 53-55	ปี 53	ปี 54	ปี 55	
1.โครงการฝึกทักษะฝีมือแรงงานให้กับประชาชน	-จัดอบรมฝีมือแรงงาน	2 ครั้ง	-	1 ครั้ง	1 ครั้ง	กองสวัสดิการฯ

แนวทางที่ 5 การพัฒนาการส่งเสริมสินค้า OTOP

โครงการ	ตัวชี้วัด	เป้าหมาย				ผู้รับผิดชอบ
		ปี 53-55	ปี 53	ปี 54	ปี 55	
1.โครงการการแปรรูปผลิตภัณฑ์สินค้าและอาหาร	-จำนวนกลุ่มแปรรูปสินค้า	6 กลุ่ม	2 กลุ่ม	2 กลุ่ม	2 กลุ่ม	กองสวัสดิการฯ

แนวทางที่ 6 การพัฒนาด้านการส่งเสริมการออม

โครงการ	ตัวชี้วัด	เป้าหมาย				ผู้รับผิดชอบ
		ปี 53-55	ปี 53	ปี 54	ปี 55	
1. จัดตั้งกลุ่มสหกรณ์ออมทรัพย์เทศบาลตำบลบ้านจั่น	-จัดตั้งกลุ่มออมทรัพย์	1 กลุ่ม	-	1 กลุ่ม	-	กองสวัสดิการฯ

ยุทธศาสตร์การพัฒนาก่อนที่ 2 การพัฒนาสังคมวัฒนธรรมและภูมิปัญญาท้องถิ่น
 แนวทางที่ 1 การพัฒนาการปรับปรุงและพัฒนาคุณภาพการศึกษา

โครงการ	ตัวชี้วัด	เป้าหมาย				ผู้รับผิดชอบ
		ปี 53-55	ปี 53	ปี 54	ปี 55	
1.โครงการจัดหาและผลิตสื่อการสอนพัฒนาเด็กเล็ก	-จำนวนภาคการศึกษา	6 ภาค	2 ภาค	2 ภาค	2 ภาค	กองการศึกษา
2.โครงการปรับปรุงศูนย์พัฒนาเด็กเล็ก	-อาคารศูนย์	1 แห่ง	-	1 แห่ง	-	
3.โครงการจัดซื้ออาหารเสริม (นม) ศูนย์พัฒนาเด็กเล็ก	-จำนวนนักเรียนศูนย์เด็กเล็ก	180 คน	55 คน	60 คน	65 คน	
4.อาหารกลางวันศูนย์พัฒนาเด็กเล็ก	-จำนวนนักเรียนศูนย์เด็กเล็ก	180 คน	55 คน	60 คน	65 คน	

ยุทธศาสตร์การพัฒนากีฬาที่ 2 การพัฒนาสังคมวัฒนธรรมและภูมิปัญญาท้องถิ่น
 แนวทางที่ 1 การพัฒนาการปรับปรุงและพัฒนาคุณภาพการศึกษา

โครงการ	ตัวชี้วัด	เป้าหมาย				ผู้รับผิดชอบ
		ปี 53-55	ปี 53	ปี 54	ปี 55	
5.โครงการจัดหาเครื่องแต่งกายนักเรียนศูนย์ฯ	-จำนวนนักเรียนศูนย์เด็กเล็ก	180 คน	55 คน	60 คน	65 คน	กองการศึกษา
6.โครงการจัดกิจกรรมในวันไหว้ครู (ศูนย์พัฒนาเด็กเล็ก)	-จัดกิจกรรมวันไหว้ครู	3 ครั้ง	1 ครั้ง	1 ครั้ง	1 ครั้ง	
7.โครงการส่งเสริมสุขภาพเด็กเล็ก	-จำนวนนักเรียนศูนย์เด็กเล็ก	180 คน	55 คน	60 คน	65 คน	
8.โครงการให้ทุนการศึกษาแก่เด็กนักเรียน นักศึกษาและผู้ด้อยโอกาส เพื่อเฉลิมพระเกียรติพระบาทสมเด็จพระเจ้าอยู่หัวฯ	-จำนวนนักเรียน, นักศึกษา	30 คน	10 คน	10 คน	10 คน	
9.โครงการจัดซื้อที่ดินเพื่อก่อสร้างศูนย์พัฒนาเด็กเล็กชุมชนดงเค็ง	-จำนวนแห่ง	1 แห่ง	1 แห่ง	-	-	

ยุทธศาสตร์การพัฒนาระดับที่ 2 การพัฒนาสังคมวัฒนธรรมและภูมิปัญญาท้องถิ่น
 แนวทางที่ 2 การพัฒนาการส่งเสริมวัฒนธรรมประเพณีท้องถิ่น

โครงการ	ตัวชี้วัด	เป้าหมาย				ผู้รับผิดชอบ
		ปี 53-55	ปี 53	ปี 54	ปี 55	
1.โครงการส่งเสริมการสวดมนต์ สรภัญญะ	-จำนวนครั้งที่ดำเนินการ	3 ครั้ง	1 ครั้ง	1 ครั้ง	1 ครั้ง	กองการศึกษา
2.โครงการประเพณีสงกรานต์	-จำนวนครั้งที่ดำเนินการ	3 ครั้ง	1 ครั้ง	1 ครั้ง	1 ครั้ง	
3.โครงการจัดงานประเพณีวันลอย กระทง	-จำนวนครั้งที่ดำเนินการ	3 ครั้ง	1 ครั้ง	1 ครั้ง	1 ครั้ง	
4.โครงการจัดงานรัฐพิธี	-จำนวนครั้งที่ดำเนินการ	3 ครั้ง	1 ครั้ง	1 ครั้ง	1 ครั้ง	
5..โครงการบุญกฐินสามัคคีเทศบาล ตำบลบ้านจั่น	-จำนวนครั้งที่ดำเนินการ	3 ครั้ง	1 ครั้ง	1 ครั้ง	1 ครั้ง	
6.โครงการอบรมจริยธรรมคุณธรรม ให้ประชาชนในเขตเทศบาล	-จำนวนครั้งที่ดำเนินการ	3 ครั้ง	1 ครั้ง	1 ครั้ง	1 ครั้ง	

ยุทธศาสตร์การพัฒนาที่ 2 การพัฒนาสังคมวัฒนธรรมและภูมิปัญญาท้องถิ่น

แนวทางที่ 3 การพัฒนาการส่งเสริมการศึกษาและนันทนาการ

โครงการ	ตัวชี้วัด	เป้าหมาย				ผู้รับผิดชอบ
		ปี 53-55	ปี 53	ปี 54	ปี 55	
1.โครงการจัดกิจกรรมเนื่องในวันเด็กแห่งชาติ	-จัดกิจกรรมเนื่องในวันเด็กแห่งชาติ	3 ครั้ง	1 ครั้ง	1 ครั้ง	1 ครั้ง	กองการศึกษา
2.โครงการแข่งขันกีฬาประชาชนและเยาวชนด้านยาเสพติด	-จัดการแข่งขันกีฬา	3 ครั้ง	1 ครั้ง	1 ครั้ง	1 ครั้ง	
3.โครงการแข่งขันมวยไทยเพื่อสืบสานวัฒนธรรมไทย	-จัดแข่งขันมวย	6 ครั้ง	2 ครั้ง	2 ครั้ง	2 ครั้ง	
4.โครงการเข้าร่วมแข่งขันกีฬาเยาวชนและประชาชนร่วมกับหน่วยงานอื่น	-ตลอดปี	3 ครั้ง	1 ครั้ง	1 ครั้ง	1 ครั้ง	
5.โครงการฝึกอบรมคนตรีพื้นเมืองและสากล	-จำนวนเยาวชนและประชาชนเข้าอบรม	210 คน	70 คน	70 คน	70 คน	
6.โครงการประกวดคนตรีพื้นเมืองและสากล(โพล์คซอง)	-จัดประกวดคนตรีจำนวนครั้ง/ปี	3 ครั้ง	1 ครั้ง	1 ครั้ง	1 ครั้ง	

ยุทธศาสตร์การพัฒนาที่ 2 การพัฒนาสังคมวัฒนธรรมและภูมิปัญญาท้องถิ่น

แนวทางที่ 4. แนวทางการพัฒนาการส่งเสริมผู้ด้อยโอกาสทางสังคม สตรี เด็ก และคนชรา

โครงการ	ตัวชี้วัด	เป้าหมาย				ผู้รับผิดชอบ
		ปี 53-55	ปี 53	ปี 54	ปี 55	
1.โครงการเพิ่มประสิทธิภาพกลุ่มสตรีเทศบาล	-อบรมกลุ่มสตรีและทัศนศึกษาดูงาน	3 ครั้ง	1 ครั้ง	1 ครั้ง	1 ครั้ง	กองสวัสดิการ
2.โครงการแก้ไขปัญหาสังคมและความยากจนเชิงบูรณาการด้านการส่งเสริมนักเรียน-นักศึกษาทำงานนอกเวลาเรียน	-จำนวนนักเรียน - นักศึกษา	180 คน	60 คน	60 คน	60 คน	
3.โครงการแก้ไขปัญหาสังคมและความยากจนเชิงบูรณาการด้านที่อยู่อาศัย	-ดำเนินการตลอดปี	ตลอดปี	ตลอดปี	ตลอดปี	-	
4.โครงการส่งเสริมระเบียบยังชีพผู้สูงอายุ	-จำนวนผู้สูงอายุ	1,680 คน	560 คน	560 คน	560 คน	

ยุทธศาสตร์การพัฒนาระดับที่ 2 การพัฒนาสังคมวัฒนธรรมและภูมิปัญญาท้องถิ่น

แนวทางที่ 4. แนวทางการพัฒนาการส่งเสริมผู้ด้อยโอกาสทางสังคม สตรี เด็ก และคนชรา

โครงการ	ตัวชี้วัด	เป้าหมาย				ผู้รับผิดชอบ
		ปี 53-55	ปี 53	ปี 54	ปี 55	
5.โครงการส่งเสริมเครือข่ายชีพคนพิการ	-จำนวนผู้พิการ	270 คน	90 คน	90 คน	90 คน	กองสวัสดิการฯ
6.โครงการส่งเสริมเครือข่ายชีพผู้ป่วยเอดส์	-จำนวนผู้ป่วยเอดส์	3 คน	1 คน	1 คน	1 คน	
7.โครงการจัดตั้งกองทุนพัฒนาคุณภาพชีวิตผู้พิการและฟื้นฟูสมรรถภาพผู้พิการ	-จำนวนแห่ง	1 แห่ง	-	1 แห่ง	-	
8.โครงการจัดตั้งศูนย์บริการช่วยเหลือเด็กและสตรีในภาวะวิกฤติจากความรุนแรง	-จำนวนศูนย์	1 ศูนย์	1 ศูนย์	-	-	

ยุทธศาสตร์การพัฒนาระดับที่ 2 การพัฒนาสังคมวัฒนธรรมและภูมิปัญญาท้องถิ่น

แนวทางที่ 4. แนวทางการพัฒนาการส่งเสริมผู้ด้อยโอกาสทางสังคม สตรี เด็ก และคนชรา

โครงการ	ตัวชี้วัด	เป้าหมาย				ผู้รับผิดชอบ
		ปี 53-55	ปี 53	ปี 54	ปี 55	
9.โครงการสนับสนุนกิจกรรมชมรมผู้สูงอายุ ในเขตเทศบาล	-จำนวนครั้ง/ปี	3 ครั้ง	1 ครั้ง	1 ครั้ง	1 ครั้ง	กองสวัสดิการฯ
10.โครงการสนับสนุนกิจกรรมสภาเยาวชน	-จำนวนครั้ง/ปี	3 ครั้ง	1 ครั้ง	1 ครั้ง	1 ครั้ง	
11.โครงการจัดซื้อครุภัณฑ์คอมพิวเตอร์	-จำนวนครั้ง	1 ครั้ง	1 ครั้ง	-	-	

ยุทธศาสตร์การพัฒนาระดับที่ 2 การพัฒนาสังคมวัฒนธรรมและภูมิปัญญาท้องถิ่น

แนวทางที่ 5. แนวทางการพัฒนาสงเคราะห์ผู้ประสบภัยสาธารณะต่างๆ

โครงการ	ตัวชี้วัด	เป้าหมาย				ผู้รับผิดชอบ
		ปี 53-55	ปี 53	ปี 54	ปี 55	
1.โครงการสงเคราะห์ผู้ประสบภัยสาธารณะ	-ให้การช่วยเหลือเบื้องต้นแก่ ผู้ประสบภัยในเขตเทศบาล	3 ครั้ง	1 ครั้ง	1 ครั้ง	1 ครั้ง	สำนักปลัดฯ

ยุทธศาสตร์การพัฒนากี 2 การพัฒนาสังคมวัฒนธรรมและภูมิปัญญาท้องถิ่น
 แนวทางที่ 1. การพัฒนาการปรับปรุงและพัฒนาคุณภาพการศึกษา

โครงการ	ตัวชี้วัด	เป้าหมาย				ผู้รับผิดชอบ
		ปี 53-55	ปี 53	ปี 54	ปี 55	
1.โครงการบุดหนุนสบทบอาหารกลางวัน นักเรียนในเขต 2 โรงเรียน	-จำนวน 2 ภาคเรียน/2 โรงเรียน	12 ภาคเรียน	4 ภาคเรียน	4 ภาคเรียน	4 ภาคเรียน	กองการศึกษา
2.โครงการบุดหนุนสบทบอาหารเสริม (นม)นักเรียนในเขต 2 โรงเรียน	-จำนวน 2 ภาคเรียน/2 โรงเรียน	12 ภาคเรียน	4 ภาคเรียน	4 ภาคเรียน	4 ภาคเรียน	
3.โครงการอุดหนุนนักเรียนระดับชั้นประถม เข้าค่ายพักแรม(โรงเรียนบ้านจันศรีวิไล)	-จำนวนครั้ง/ปี	3 ครั้ง	1 ครั้ง	1 ครั้ง	1 ครั้ง	
4.โครงการอุดหนุนการพัฒนาคุณภาพของ ครูและนักเรียนโรงเรียนในเขตเทศบาล	-จำนวนครั้ง/ปี	3 ครั้ง	1 ครั้ง	1 ครั้ง	1 ครั้ง	
5.โครงการจัดอุดหนุนการจัดหาครุภัณฑ์ คอมพิวเตอร์ในระดับชั้นประถมศึกษา	-จำนวนเครื่อง/ปี	15 เครื่อง	5 เครื่อง	5 เครื่อง	5 เครื่อง	

ยุทธศาสตร์การพัฒนากีฬา 2 การพัฒนาสังคมวัฒนธรรมและภูมิปัญญาท้องถิ่น
 แนวทางที่ 2. การพัฒนาการส่งเสริมวัฒนธรรมภูมิปัญญาท้องถิ่น

โครงการ	ตัวชี้วัด	เป้าหมาย				ผู้รับผิดชอบ
		ปี 53-55	ปี 53	ปี 54	ปี 55	
1.โครงการสนับสนุนงานประจำปีทุ่งศรีเมือง	-จำนวนครั้ง/ปี	3 ครั้ง	1 ครั้ง	1 ครั้ง	1 ครั้ง	กองการศึกษา
2.โครงการสนับสนุนงานกาชาด	-จำนวนครั้ง/ปี	3 ครั้ง	1 ครั้ง	1 ครั้ง	1 ครั้ง	
3.โครงการสนับสนุนหน่วยงานของรัฐอันเป็นกิจกรรมสาธารณประโยชน์	-จำนวนครั้ง/ปี	3 ครั้ง	1 ครั้ง	1 ครั้ง	1 ครั้ง	
4.โครงการสนับสนุนกิจกรรมวันเฉลิมพระชนมพรรษา สมเด็จพระบรมราชินีนาถ	-จำนวนครั้ง/ปี	3 ครั้ง	1 ครั้ง	1 ครั้ง	1 ครั้ง	
5.โครงการจัดงานประเพณีวันเข้าพรรษา	-จำนวนครั้ง/ปี	3 ครั้ง	1 ครั้ง	1 ครั้ง	1 ครั้ง	
6.โครงการบุญมหาชาติ	-จำนวนครั้ง/ปี	3 ครั้ง	1 ครั้ง	1 ครั้ง	1 ครั้ง	
7.โครงการปรับปรุงซ่อมแซมศาลาพักผ่อน	-จำนวนครั้ง/ปี	3 ครั้ง	1 ครั้ง	1 ครั้ง	1 ครั้ง	

ยุทธศาสตร์การพัฒนาระดับที่ 2 การพัฒนาสังคมวัฒนธรรมและภูมิปัญญาท้องถิ่น
 แนวทางที่ 4. การพัฒนาการส่งเสริมผู้ด้อยโอกาสทางสังคมสตรี เด็กและคนชรา

โครงการ	ตัวชี้วัด	เป้าหมาย				ผู้รับผิดชอบ
		ปี 53-55	ปี 53	ปี 54	ปี 55	
1.โครงการอุดหนุนวันสตรีสากล	-จำนวนครั้ง/ปี	3 ครั้ง	1 ครั้ง	1 ครั้ง	1 ครั้ง	กองสวัสดิการฯ
2.โครงการอุดหนุนการแก้ไขปัญหาความยากจนของอำเภอเมืองอุดรธานี	-จำนวนครั้ง/ปี	1 ครั้ง	1 ครั้ง	-	-	

ยุทธศาสตร์การพัฒนาระดับที่ 3 การจัดระเบียบสังคม ความปลอดภัยในชีวิตและทรัพย์สิน
 แนวทางที่ 1. แนวทางการเสริมสร้างชุมชนให้เข้มแข็งเพื่อขจัดล้นยาเสพติด

โครงการ	ตัวชี้วัด	เป้าหมาย				ผู้รับผิดชอบ
		ปี 53-55	ปี 53	ปี 54	ปี 55	
1.โครงการอบรมป้องกันยาเสพติดผู้ประสานพลังแผ่นดินและกลุ่มเสี่ยง	-จำนวนผู้เข้าอบรม	300 คน	100 คน	100 คน	100 คน	งานป้องกันฯ สำนักปลัด
2.โครงการฝึกอบรมลูกเสือชาวบ้าน	-จำนวนผู้เข้าอบรม	300 คน	100 คน	100 คน	100 คน	

ยุทธศาสตร์การพัฒนาระดับที่ 3 การจัดระเบียบสังคม ความปลอดภัยในชีวิตและทรัพย์สิน

แนวทางที่ 2. แนวทางการรักษาความสงบเรียบร้อยและความปลอดภัยในชุมชน

โครงการ	ตัวชี้วัด	เป้าหมาย				ผู้รับผิดชอบ
		ปี 53-55	ปี 53	ปี 54	ปี 55	
1.โครงการฝึกอบรมทบทวนและทัศนศึกษา คูงาน อปพร.และพนักงานดับเพลิง	-จำนวน อปพร.	240 คน	80 คน	80 คน	80 คน	งานป้องกันฯ สำนักปลัด
2.โครงการจัดงานวัน อปพร.	-จำนวนครั้ง/ปี	3 ครั้ง	1 ครั้ง	1 ครั้ง	1 ครั้ง	
3.โครงการป้องกันอุบัติเหตุจราจรบนท้องถนน	-จำนวนครั้ง/ปี	6 ครั้ง	2 ครั้ง	2 ครั้ง	2 ครั้ง	
4.โครงการรักษาความเรียบร้อยในชุมชน	-ดำเนินการตลอดปี	ตลอดปี	ตลอดปี	ตลอดปี	ตลอดปี	
5.โครงการฝึกซ้อมแผนและบรรเทาสาธารณภัย	-จำนวนครั้ง/ปี	30 ครั้ง	10 ครั้ง	10 ครั้ง	10 ครั้ง	
6.โครงการฝึกอบรมจัดตั้ง อปพร.	-จำนวนผู้อบรม	240 คน	80 คน	80 คน	80 คน	
7.โครงการติดตั้งป้ายจราจรและสัญญาณไฟจราจร	-จำนวนจุดติดตั้ง	9 จุด	3 จุด	3 จุด	3 จุด	
8.โครงการติดตั้งกล้องวงจรปิดในเขตเทศบาล	-จำนวนจุดติดตั้ง	6 จุด	6 จุด	-	-	

ยุทธศาสตร์การพัฒนาระดับที่ 3 การจัดระเบียบสังคม ความปลอดภัยในชีวิตและทรัพย์สิน

แนวทางที่ 3. แนวทางการพัฒนาเครื่องมือเครื่องใช้และสถานที่ป้องกันและบรรเทาสาธารณภัย

โครงการ	ตัวชี้วัด	เป้าหมาย				ผู้รับผิดชอบ
		ปี 53-55	ปี 53	ปี 54	ปี 55	
1.โครงการจัดซื้อ/จัดหาครุภัณฑ์วิทยุสื่อสาร	-จำนวนวิทยุ/เครื่อง	10 เครื่อง	10 เครื่อง	-	-	งานป้องกันฯ สำนักปลัด
2.โครงการก่อสร้างอาคารป้องกันและบรรเทาสาธารณภัย	-จำนวน/แห่ง	1 แห่ง	-	-	1 แห่ง	

ยุทธศาสตร์การพัฒนาระดับที่ 3 การจัดระเบียบสังคม ความปลอดภัยในชีวิตและทรัพย์สิน

แนวทางที่ 1. แนวทางการพัฒนาการเสริมสร้างชุมชนให้เข้มแข็งเพื่อขจัดถิ่นยาเสพติด

โครงการ	ตัวชี้วัด	เป้าหมาย				ผู้รับผิดชอบ
		ปี 53-55	ปี 53	ปี 54	ปี 55	
1.โครงการอุดหนุนศูนย์ป้องกันปราบปรามยาเสพติดอำเภอเมืองอุดร	- อุดหนุน/ปี	1 ครั้ง	1 ครั้ง	-	-	งานป้องกันฯ สำนักปลัด
2.โครงการอุดหนุนแม่ของแผ่นดินของหมู่บ้าน/ชุมชน	-อุดหนุน/ปี	3 ครั้ง	1 ครั้ง	1 ครั้ง	1 ครั้ง	

ยุทธศาสตร์การพัฒนากที่ 3 การจัดระเบียบสังคม ความปลอดภัยในชีวิตและทรัพย์สิน

แนวทางที่ 2. แนวทางการพัฒนาการรักษาความสงบเรียบร้อยและความปลอดภัยในชุมชน

โครงการ	ตัวชี้วัด	เป้าหมาย				ผู้รับผิดชอบ
		ปี 53-55	ปี 53	ปี 54	ปี 55	
1. โครงการป้องกันและแก้ไขปัญหาอุบัติเหตุทางถนนในช่วงเทศกาล	- อุทกหนุณ/ปี	1 ครั้ง	1 ครั้ง	-	-	งานป้องกันฯ สำนักปดัด

ยุทธศาสตร์การพัฒนากที่ 4 การบริการพื้นฐานสาธารณูปโภค สาธารณูปการ

แนวทางที่ 4.1 แนวทางการพัฒนาการก่อสร้างปรับปรุงซ่อมแซมถนนหนทางและทางระบายน้ำ

โครงการ	ตัวชี้วัด	เป้าหมาย				ผู้รับผิดชอบ
		ปี 53-55	ปี 53	ปี 54	ปี 55	
1. ก่อสร้างถนน คสล.	- พื้นผิวถนนที่ก่อสร้าง	7,526	-	-	7,526	กองช่าง
2. ก่อสร้างถนนและรางระบายน้ำ	- จำนวนถนนพร้อมรางระบายน้ำ	23	-	9	23	
3. ปรับปรุงซ่อมแซมถนน	- จำนวนถนนที่ปรับปรุงซ่อมแซม	2			2	

แนวทางที่ 4.2 แนวทางพัฒนาและปรับปรุงไฟฟ้าสาธารณะ

โครงการ	ตัวชี้วัด	เป้าหมาย				ผู้รับผิดชอบ
		ปี 53-55	ปี 53	ปี 54	ปี 55	
1. ขยายไฟฟ้าสาธารณะ	1. จำนวนที่ขยายจุดไฟฟ้า	9	9	9	9	กองช่าง
2. ติดตั้งไฟฟ้าและปรับปรุงบำรุงรักษา	2. จำนวนจุดที่ติดตั้งและปรับปรุงบำรุงรักษา	9	9	9	9	

แนวทางที่ 4.3 แนวทางพัฒนาปรับปรุงแหล่งน้ำ

โครงการ	ตัวชี้วัด	เป้าหมาย				ผู้รับผิดชอบ
		ปี 53-55	ปี 53	ปี 54	ปี 55	
1. แก้ไขปัญหาน้ำท่วมในเขตเทศบาล	จำนวนโครงการที่มีการแก้ไขปัญหา	2	2	-	-	กองช่าง

แนวทางที่ 4.4 แนวทางพัฒนาจัดหาแหล่งน้ำอุปโภค บริโภค

โครงการ	ตัวชี้วัด	เป้าหมาย				ผู้รับผิดชอบ
		ปี 53-55	ปี 53	ปี 54	ปี 55	
1. แก้ไขปัญหาน้ำท่วมในเขตเทศบาล	จำนวนโครงการที่มีการแก้ไขปัญหา	9	9	9	9	กองช่าง

ยุทธศาสตร์การพัฒนากีฬา 5 ด้านสุขภาพอนามัยและการป้องกันโรค

แนวทางที่ 5.1 แนวทางพัฒนาส่งเสริมอนามัยของประชาชน

โครงการ	ตัวชี้วัด	เป้าหมาย				ผู้รับผิดชอบ
		ปี 53-55	ปี 53	ปี 54	ปี 55	
1.โครงการอบรมและทัศนศึกษาดูงานของ อสม.	-จำนวนผู้เข้าอบรม	300 คน	100 คน	100 คน	100 คน	กองสาธารณสุขฯ
2.โครงการเฝ้าระวังภาวะทุพโภชนาการในเด็ก 0-5 ปี	-ออกตรวจครั้ง/ปี	30 ครั้ง	10 ครั้ง	10 ครั้ง	10 ครั้ง	
3.โครงการจัดกิจกรรมวัน อสม. แห่งชาติ	-จำนวนครั้ง/ปี	3 ครั้ง	1 ครั้ง	1 ครั้ง	1 ครั้ง	
4.โครงการจัดซื้อวัสดุอุปกรณ์ยาและเวชภัณฑ์	-จัดซื้อครั้ง/ปี	9 ครั้ง	3 ครั้ง	3 ครั้ง	3 ครั้ง	
5.โครงการออกเยี่ยมและตรวจสุขภาพผู้สูงอายุในชุมชน	-ออกตรวจครั้ง/ปี	30 ครั้ง	10 ครั้ง	10 ครั้ง	10 ครั้ง	
6.โครงการออกเยี่ยมและตรวจสุขภาพมารดา-ทารก ในระยะตั้งครรภ์และหลังคลอด	-ออกตรวจครั้ง/ปี	30 ครั้ง	10 ครั้ง	10 ครั้ง	10 ครั้ง	
7.โครงการให้บริการเชิงรุกแก่ผู้ป่วยโรคเรื้อรังที่บ้าน	-ออกตรวจครั้ง/ปี	30 ครั้ง	10 ครั้ง	10 ครั้ง	10 ครั้ง	

ยุทธศาสตร์การพัฒนากี 5 ด้านสุขภาพอนามัยและการป้องกันโรค

แนวทางที่ 5.1แนวทางพัฒนาส่งเสริมอนามัยของประชาชน

โครงการ	ตัวชี้วัด	เป้าหมาย				ผู้รับผิดชอบ
		ปี 53-55	ปี 53	ปี 54	ปี 55	
8.โครงการส่งเสริมสุขภาพและสวัสดิการประชาชน	-จำนวนผู้เข้ารับบริการ	300 คน	100 คน	100 คน	100 คน	กองสาธารณสุขฯ
9.โครงการอบรมแกนนำสุขภาพประจำครอบครัว	-จำนวนผู้เข้ารับการอบรม	150 คน	50 คน	50 คน	50 คน	
10.โครงการอบรมอาสาสมัครสาธารณสุขในโรงเรียน	-จำนวนผู้เข้ารับการอบรม	210 คน	70 คน	70 คน	70 คน	
11.โครงการอบรมอาสาสมัครสาธารณสุขในชุมชน	-จำนวนผู้เข้ารับการอบรม	270 คน	90 คน	90 คน	90 คน	
12.โครงการส่งเสริมการออกกำลังกายในชุมชน	-จำนวนผู้ออกกำลังกาย	300 คน	100 คน	100 คน	100 คน	

ยุทธศาสตร์การพัฒนากี 5 ด้านสุขภาพอนามัยและการป้องกันโรค

แนวทางที่ 5.2 แนวทางพัฒนาการป้องกันและระงับโรคติดต่อ

โครงการ	ตัวชี้วัด	เป้าหมาย				ผู้รับผิดชอบ
		ปี 53-55	ปี 53	ปี 54	ปี 55	
1.โครงการควบคุมและป้องกันโรคไข้เลือดออก	-จำนวนครั้งที่ออกรณรงค์	30 ครั้ง	10 ครั้ง	10 ครั้ง	10 ครั้ง	กองสาธารณสุขฯ
2.โครงการรณรงค์ฉีดวัคซีนป้องกันโรคพิษสุนัขบ้า	-จำนวนครั้งที่ออกรณรงค์	3 ครั้ง	1 ครั้ง	1 ครั้ง	1 ครั้ง	
3.โครงการรณรงค์ป้องกันโรคเอดส์ในชุมชน	-จำนวนครั้งที่ออกรณรงค์	3 ครั้ง	1 ครั้ง	1 ครั้ง	1 ครั้ง	
4.โครงการอบรมอาสาสมัครพัฒนาปศุสัตว์	-จำนวนครั้งที่จัดอบรม	3 ครั้ง	1 ครั้ง	1 ครั้ง	1 ครั้ง	
5.โครงการควบคุมและป้องกันโรคไข้ฉี่หนู	-จำนวนครั้งที่ออกรณรงค์	6 ครั้ง	2 ครั้ง	2 ครั้ง	2 ครั้ง	

ยุทธศาสตร์การพัฒนาระดับ 5 ด้านสุขภาพอนามัยและการป้องกันโรค

แนวทางที่ 5.3 แนวทางพัฒนา การจัดสุขภาพภิบาลบ้านเรือน ชุมชนและสถานที่

โครงการ	ตัวชี้วัด	เป้าหมาย				ผู้รับผิดชอบ
		ปี 53-55	ปี 53	ปี 54	ปี 55	
1. โครงการส่งเสริมให้ประชาชนได้มีส่วนร่วมด้านการดูแลสุขภาพสะอาด	-จำนวนครั้งที่จ้างเหมาทำความสะอาดในชุมชน -จำนวนชุมชนที่เข้าประกวด	ตลอดปี 9 ชุมชน	ตลอดปี 9 ชุมชน	ตลอดปี 9 ชุมชน	ตลอดปี 9 ชุมชน	กองสาธารณสุขฯ
2. โครงการประกวดชุมชนหน้าบ้านชวนมอง						

แนวทางที่ 5.2 แนวทางพัฒนา การป้องกันและระงับโรคติดต่อ

โครงการ	ตัวชี้วัด	เป้าหมาย				ผู้รับผิดชอบ
		ปี 53-55	ปี 53	ปี 54	ปี 55	
1. โครงการอุดหนุนศูนย์เฉลิมพระเกียรติฯ เพื่อช่วยเหลือผู้ป่วยโรคเอดส์และติดเชื้อ H.I.V	อุดหนุนศูนย์เฉลิมพระเกียรติฯ ครั้ง/ปี	1 ครั้ง	1 ครั้ง	-	-	กองสาธารณสุขฯ

ยุทธศาสตร์การพัฒนาที่ 6 ด้านทรัพยากรธรรมชาติและสิ่งแวดล้อม

แนวทางที่ 6.1 แนวทางพัฒนา จัดระบบระบายน้ำทิ้งจากระบบชุมชนและระบายน้ำท่วม

โครงการ	ตัวชี้วัด	เป้าหมาย				ผู้รับผิดชอบ
		ปี 53-55	ปี 53	ปี 54	ปี 55	
1.โครงการจ้างออกแบบเขียนแบบ ประมาณราคาก่อสร้างระบบระบายน้ำ ภายในเขตเทศบาล	-จำนวนโครงการ	1 โครงการ	1 โครงการ	-	-	กองช่าง
2.โครงการอบรมให้ความรู้เรื่อง พ.ร.บ ควบคุมอาหารและ พ.ร.บ ขุดดินถมดิน และทัศนศึกษา	-จำนวนผู้เข้าอบรม	180 ครั้ง	60 ครั้ง	60 ครั้ง	60 ครั้ง	

แนวทางที่ 6.2 แนวทางพัฒนา การรักษาความสะอาดและความเรียบร้อยให้แก่บ้านเมือง

โครงการ	ตัวชี้วัด	เป้าหมาย				ผู้รับผิดชอบ
		ปี 53-55	ปี 53	ปี 54	ปี 55	
1.โครงการจัดซื้อถังขยะ	-จำนวนถังขยะ	300 ถัง	100 ถัง	100 ถัง	100 ถัง	กองสาธารณสุขฯ
2.โครงการจัดทำขาทิ้งถังขยะมูลฝอย	-จำนวนขาทิ้งถังขยะ	300 ขา	100 ขา	100 ขา	100 ขา	

ยุทธศาสตร์การพัฒนาด้านที่ 6 ด้านทรัพยากรธรรมชาติและสิ่งแวดล้อม

แนวทางที่ 6.3 แนวทางพัฒนา การจัดการขยะมูลฝอยในชุมชน

โครงการ	ตัวชี้วัด	เป้าหมาย				ผู้รับผิดชอบ
		ปี 53-55	ปี 53	ปี 54	ปี 55	
1. โครงการรณรงค์การคัดแยกขยะและนำผลกลับมาใช้ประโยชน์	-จำนวนการจัดกิจกรรม ครั้ง/ปี	3 ครั้ง	1 ครั้ง	1 ครั้ง	1 ครั้ง	กองสาธารณสุขฯ
2. โครงการรณรงค์คัดแยกขยะพิษ	-จำนวนการจัดกิจกรรม ครั้ง/ปี	3 ครั้ง	1 ครั้ง	1 ครั้ง	1 ครั้ง	

แนวทางที่ 6.4 แนวทางพัฒนา ส่งเสริมความร่วมมือในการรักษาสิ่งแวดล้อม

โครงการ	ตัวชี้วัด	เป้าหมาย				ผู้รับผิดชอบ
		ปี 53-55	ปี 53	ปี 54	ปี 55	
1. โครงการอบรมอาสาสมัครพิทักษ์สิ่งแวดล้อม	-จำนวนผู้เข้าอบรม	150 คน	50 คน	50 คน	50 คน	กองสาธารณสุขฯ
2. โครงการจัดกิจกรรมวันสิ่งแวดล้อมโลก	-จำนวนผู้เข้าร่วมกิจกรรม	210 คน	70 คน	70 คน	70 คน	
3. โครงการอบรมและส่งเสริมการปลูกหญ้าแฝกในพื้นที่	-จำนวนผู้เข้าร่วมกิจกรรม	150 คน	50 คน	50 คน	50 คน	

ยุทธศาสตร์การพัฒนาระดับที่ 6 ด้านทรัพยากรธรรมชาติและสิ่งแวดล้อม
 แนวทางที่ 6.5 แนวทางพัฒนา การเพิ่มพื้นที่สีเขียวในที่สาธารณะ

โครงการ	ตัวชี้วัด	เป้าหมาย				ผู้รับผิดชอบ
		ปี 53-55	ปี 53	ปี 54	ปี 55	
1.โครงการ หนึ่งคน หนึ่งต้น หนึ่งฝ่น เพื่อ ปลูกชนชาวไทย		3 ครั้ง	1 ครั้ง	1 ครั้ง	1 ครั้ง	กองช่าง
2.โครงการปรับปรุงภูมิทัศน์ถนนมิตรภาพ		3 ครั้ง	1 ครั้ง	1 ครั้ง	1 ครั้ง	

แนวทางที่ 6.1 แนวทางพัฒนาการจัดระบบระบายน้ำทิ้งจากชุมชนและระบบแก้ไขปัญหาน้ำท่วม

โครงการ	ตัวชี้วัด	เป้าหมาย				ผู้รับผิดชอบ
		ปี 53-55	ปี 53	ปี 54	ปี 55	
1.โครงการป้องกันและแก้ไขปัญหาคูทกภัย (ลำห้วย น้ำขุน)ช่วงที่ 1 จากสะพานบ้านดง เค็งถึงที่ดินของร้านพระธรรมจันทร์ ช่วงที่ 2 หลังจากที่ดินร้านพระธรรมจันทร์ถึง สำนักงานเทศบาลตำบลบ้านจั่น	-จำนวนโครงการ	1 โครงการ	1 โครงการ	1 โครงการ	-	กองช่าง

ยุทธศาสตร์การพัฒนาระดับที่ 6 ด้านทรัพยากรธรรมชาติและสิ่งแวดล้อม

แนวทางที่ 6.2 แนวทางพัฒนาการรักษาความสะอาดและความเรียบร้อยของบ้านเมืองจัดระบบ

โครงการ	ตัวชี้วัด	เป้าหมาย				ผู้รับผิดชอบ
		ปี 53-55	ปี 53	ปี 54	ปี 55	
1.โครงการสหพบการกำจัดขยะมูลฝอย โดยวิธีฝังกลบ	-อุดหนุนตลอดปี	ตลอดปี	ตลอดปี	ตลอดปี	ตลอดปี	กองสาธารณสุขฯ

ยุทธศาสตร์การพัฒนาระดับที่ 7 ด้านการเมืองการปกครอง การบริหารจัดการ

แนวทางที่ 7.1 แนวทางพัฒนาการศักยภาพบุคลากร

โครงการ	ตัวชี้วัด	เป้าหมาย				ผู้รับผิดชอบ
		ปี 53-55	ปี 53	ปี 54	ปี 55	
1.โครงการอบรมพัฒนาศักยภาพบุคลากร ของเทศบาล	-จำนวนการจัดกิจกรรม ครั้ง/ปี	3 ครั้ง	1 ครั้ง	1 ครั้ง	1 ครั้ง	สำนักปลัด
2.โครงการอบรมจริยธรรมบุคลากร	-จำนวนการจัดกิจกรรม ครั้ง/ปี	3 ครั้ง	1 ครั้ง	1 ครั้ง	1 ครั้ง	
3.โครงการศึกษาต่อของผู้บริหาร สมาชิก เทศบาล พนักงาน เทศบาลและลูกจ้าง	-จำนวนการจัดกิจกรรม ครั้ง/ปี	3 ครั้ง	1 ครั้ง	1 ครั้ง	1 ครั้ง	
4.โครงการค่าตอบแทนคณะกรรมการตรวจ ประเมินผลงานของพนักงานเทศบาล	-จำนวนการจัดกิจกรรม ครั้ง/ปี	3 ครั้ง	1 ครั้ง	1 ครั้ง	1 ครั้ง	

ยุทธศาสตร์การพัฒนาที่ 7 ด้านการเมืองการปกครอง การบริหารจัดการ

แนวทางที่ 7.1 แนวทางพัฒนาการศักยภาพบุคลากร

โครงการ	ตัวชี้วัด	เป้าหมาย				ผู้รับผิดชอบ
		ปี 53-55	ปี 53	ปี 54	ปี 55	
5.โครงการค่าตอบแทนคณะกรรมการจัดซื้อจัดจ้าง	-ดำเนินการตลอดปี	ตลอดปี	ตลอดปี	ตลอดปี	ตลอดปี	สำนักปลัด
6.โครงการค่าสำรวจและรางวัลที่ดิน สาธารณประโยชน์	-ดำเนินการตลอดปี	ตลอดปี	ตลอดปี	ตลอดปี	ตลอดปี	

แนวทางที่ 7.2 แนวทางพัฒนาปรับปรุงขั้นตอนการทำงานและการบริการประชาชน

โครงการ	ตัวชี้วัด	เป้าหมาย				ผู้รับผิดชอบ
		ปี 53-55	ปี 53	ปี 54	ปี 55	
1.โครงการติดตั้งเลขหมายโทรศัพท์พร้อมตู้ โทรศัพท์คู่สาย	-จำนวนติดตั้งเลขหมาย	1 ครั้ง	1 ครั้ง	-	-	สำนักปลัด
2.โครงการวัดติดตามประเมินผลการปฏิบัติงาน และการให้บริการประชาชนของเทศบาล	-จำนวนติดตามประเมินผล ครั้ง/ปี	3 ครั้ง	1 ครั้ง	1 ครั้ง	1 ครั้ง	

ยุทธศาสตร์การพัฒนาที่ 7 ด้านการเมืองการปกครอง การบริหารจัดการ
 แนวทางที่ 7.3 แนวทางพัฒนาเครื่องมือเครื่องใช้และสถานที่ปฏิบัติงาน

โครงการ	ตัวชี้วัด	เป้าหมาย				ผู้รับผิดชอบ
		ปี 53-55	ปี 53	ปี 54	ปี 55	
1. โครงการจ้างเหมาปรับปรุงตกแต่งสำนักงานเทศบาลตำบลบ้านจั่น	-จำนวนปรับปรุงตกแต่ง ครั้ง	1 ครั้ง	1 ครั้ง	-	-	สำนักปลัด
2. โครงการติดตั้งอุปกรณ์โสตทัศนและระบบเสียงสำหรับห้องประชุมสภา	-จำนวนติดตั้งอุปกรณ์ฯ แห่ง	3 แห่ง	1 แห่ง	1 แห่ง	1 แห่ง	
3. โครงการจัดซื้อที่ดินสาธารณะชุมชนศรีประจักษ์	-จำนวนจัดซื้อที่ดิน แห่ง	1 แห่ง	1 แห่ง	-	-	
4. โครงการก่อสร้างปรับปรุงอาคารสำนักงานเทศบาลตำบลบ้านจั่น	-จำนวนปรับปรุงตกแต่ง ครั้ง	1 ครั้ง	-	1 ครั้ง	-	
5. โครงการต่อเติมอาคารสำนักงานเทศบาลตำบลบ้านจั่น	-จำนวนปรับปรุงตกแต่ง ครั้ง	1 ครั้ง	1 ครั้ง	-	-	
6. โครงการต่อเติมอาคารสำนักงานเทศบาลตำบลบ้านจั่น(ห้องประชุมอาคาร คสล. 2 ชั้น)	-จำนวนปรับปรุงตกแต่ง ครั้ง	1 ครั้ง	1 ครั้ง	-	-	

ยุทธศาสตร์การพัฒนากีฬา 7 ด้านการเมืองการปกครอง การบริหารจัดการ
 แนวทางที่ 7.3 แนวทางพัฒนาเครื่องมือเครื่องใช้และสถานที่ปฏิบัติงาน

โครงการ	ตัวชี้วัด	เป้าหมาย				ผู้รับผิดชอบ
		ปี 53-55	ปี 53	ปี 54	ปี 55	
7.โครงการจัดซื้อเครื่องพอดเตอร์	-จำนวนจัดซื้อเครื่อง	1 เครื่อง	1 เครื่อง	-	-	กองช่าง
8.โครงการจัดซื้อครุภัณฑ์ก่อสร้าง	-จำนวนจัดซื้อครั้ง	1 ครั้ง	1 ครั้ง	-	-	
9.โครงการจัดหาวัสดุการเกษตร	-จำนวนจัดซื้อตลอดปี	ตลอดปี	ตลอดปี	ตลอดปี	ตลอดปี	

ยุทธศาสตร์การพัฒนาระดับที่ 7 ด้านการเมืองการปกครอง การบริหารจัดการ
 แนวทางที่ 7.4 แนวทางพัฒนารายได้

โครงการ	ตัวชี้วัด	เป้าหมาย				ผู้รับผิดชอบ
		ปี 53-55	ปี 53	ปี 54	ปี 55	
1.โครงการปรับปรุงข้อมูลแผนที่ภาษีและทะเบียนทรัพย์สิน	-จำนวนจัดกิจกรรม ครั้ง/ปี	3 ครั้ง	1 ครั้ง	1 ครั้ง	1 ครั้ง	กองคลัง
2.โครงการจัดหาครุภัณฑ์สำนักงาน	-จำนวนจัดหาครุภัณฑ์ ครั้ง/ปี	3 ครั้ง	1 ครั้ง	1 ครั้ง	1 ครั้ง	
3.โครงการจัดหาครุภัณฑ์สำนักงาน	-จำนวนจัดหาครุภัณฑ์ ครั้ง/ปี	3 ครั้ง	1 ครั้ง	1 ครั้ง	1 ครั้ง	
4.โครงการภาษีค้ำไถ่	-จำนวนจัดโครงการ	3 โครงการ	1โครงการ	1โครงการ	1โครงการ	

ยุทธศาสตร์การพัฒนาที่ 7 ด้านการเมืองการปกครอง การบริหารจัดการ

แนวทางที่ 7.5 แนวทางพัฒนาการส่งเสริมการมีส่วนร่วมของประชาชนและเผยแพร่ข่าวสารของทางราชการ

โครงการ	ตัวชี้วัด	เป้าหมาย				ผู้รับผิดชอบ
		ปี 53-55	ปี 53	ปี 54	ปี 55	
1.โครงการจัดซื้อธงประดับและจัดทำป้ายประชาสัมพันธ์	-จำนวนการจัดซื้อ ครั้ง/ปี	3 ครั้ง	1 ครั้ง	1 ครั้ง	1 ครั้ง	สำนักปลัด
2.โครงการจัดซื้อชุดเฉลิมพระเกียรติฯ	-จำนวนการจัดซื้อ ครั้ง	1 ครั้ง	1 ครั้ง	-	-	กองวิชาการฯ
3.โครงการเสริมสร้างความรู้เกี่ยวกับประชาธิปไตยและการมีส่วนร่วมของประชาชนในองค์กรปกครองส่วนท้องถิ่น	-จำนวนผู้เข้าอบรม	240 คน	80 คน	80 คน	80 คน	
4.โครงการจัดงานวันเทศบาล	-จำนวนจัดกิจกรรม ครั้ง/ปี	3 ครั้ง	1 ครั้ง	1 ครั้ง	1 ครั้ง	
5.โครงการเทศบาลพบประชาชน	-จำนวนจัดกิจกรรม ครั้ง/ปี	3 ครั้ง	1 ครั้ง	1 ครั้ง	1 ครั้ง	
6.โครงการจัดทำแผนพัฒนาเทศบาล	-จำนวนจัดกิจกรรม ครั้ง/ปี	3 ครั้ง	1 ครั้ง	1 ครั้ง	1 ครั้ง	
7.โครงการประชาคมเพื่อจัดทำแผนพัฒนาเทศบาล	-จำนวนจัดกิจกรรม ครั้ง/ปี	3 ครั้ง	1 ครั้ง	1 ครั้ง	1 ครั้ง	
8.โครงการจัดทำวารสารและรายงานกิจการประจำปีเพื่อเผยแพร่ข่าวสาร	-จำนวนจัดทำวารสาร ครั้ง/ปี	12 ครั้ง	4 ครั้ง	4 ครั้ง	4 ครั้ง	
9.โครงการพัฒนาเว็บไซต์และให้บริการอินเทอร์เน็ต	-จำนวนการพัฒนาฯ ตลอดปี	ตลอดปี	ตลอดปี	ตลอดปี	ตลอดปี	

ยุทธศาสตร์การพัฒนาที่ 7 ด้านการเมืองการปกครอง การบริหารจัดการ

แนวทางที่ 7.5 แนวทางพัฒนาการส่งเสริมการมีส่วนร่วมของประชาชนและเผยแพร่ข่าวสารของทางราชการ

โครงการ	ตัวชี้วัด	เป้าหมาย				ผู้รับผิดชอบ
		ปี 53-55	ปี 53	ปี 54	ปี 55	
10. โครงการค่าเช่า web sever พื้นที่เก็บเว็บไซต์เทศบาลตำบลบ้านจั่น	-จำนวนค่าเช่าพื้นที่ ครั้ง/ปี	3 ครั้ง	1 ครั้ง	1 ครั้ง	1 ครั้ง	กองวิชาการฯ
11. โครงการร่วมใจ คนไทยต้องไม่โกง พื้นที่เศรษฐกิจไทย	-จำนวนจัดโครงการ	1 โครงการ	1 โครงการ	-	-	
12. โครงการอบรมกฎหมายน่ารู้	-จำนวนผู้เข้าอบรม	300 คน	100 คน	100 คน	100 คน	
14. โครงการจัดเก็บข้อมูลความจำเป็นพื้นฐาน (จปฐ)	-จำนวนจัดกิจกรรม ครั้ง/ปี	3 ครั้ง	1 ครั้ง	1 ครั้ง	1 ครั้ง	กองสวัสดิการฯ
15. โครงการจัดทำแผนแม่บทชุมชน	-จำนวนจัดกิจกรรม ครั้ง/ปี	3 ครั้ง	1 ครั้ง	1 ครั้ง	1 ครั้ง	
16. โครงการปรับปรุงซ่อมแซมระบบเสียงตามสาย และเพิ่มจุดกระจายเสียง	-จำนวนปรับปรุงฯตลอดปี	ตลอดปี	ตลอดปี	ตลอดปี	ตลอดปี	กองช่าง
17. โครงการก่อสร้างหอกระจายข่าวชุมชน	-จำนวนการก่อสร้าง ครั้ง/ปี	2 ครั้ง	-	1 ครั้ง	1 ครั้ง	

ยุทธศาสตร์การพัฒนาระดับที่ 7 ด้านการเมืองการปกครอง การบริหารจัดการ

แนวทางที่ 7.5 แนวทางพัฒนาการส่งเสริมการมีส่วนร่วมของประชาชนและเผยแพร่ข่าวสารของทางราชการ

โครงการ	ตัวชี้วัด	เป้าหมาย				ผู้รับผิดชอบ
		ปี 53-55	ปี 53	ปี 54	ปี 55	
1.โครงการอุดหนุนศูนย์ข้อมูลข่าวสารการจัดซื้อจัดจ้างขององค์กรปกครองส่วนท้องถิ่นอำเภอเมืองอุดรธานี	-จำนวนการอุดหนุน ครั้ง/ปี	3 ครั้ง	1 ครั้ง	1 ครั้ง	1 ครั้ง	กองคลัง
2.โครงการเงินอุดหนุนเพื่อสนับสนุนกิจกรรมการดำเนินการทางวินัยจังหวัดและเครือข่ายคณะกรรมการสอบสวนทางวินัยพนักงานส่วนท้องถิ่นจังหวัดอุดรธานี	-จำนวนการอุดหนุน ครั้ง/ปี	3 ครั้ง	1 ครั้ง	1 ครั้ง	1 ครั้ง	กองวิชาการฯ